



■利用のご案内

●利用できる期間

原則として連続4日以内

●休業日

1. 毎週月曜日と火曜日 ◎日曜日は宿泊することができません。
2. 12月29日から1月3日まで(年末年始)
3. 施設長が臨時に定める日

*詳しくは 山形大学 学生センター内 課外担当までお問い合わせください。

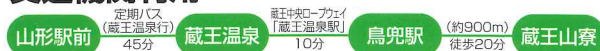
(14時~16時の間に入寮して下さい)

■使用上の注意

- 入寮が16時以降になるときは、事前に管理人に連絡してください。(夕食を提供できないことがあります。)
- 退寮の際は、使用したシーツ・枕カバーをたたんで、管理人の指定する場所に返してください。
- 起床と同時に、寝具を使用前と同様に整理整頓し、使用室・廊下を掃除してください。
- 貴重品の保管は各自十分に注意してください。その他、管理人の指示に従ってください。

ACCESS

交通機関利用



自動車利用



※東北自動車道 村田JCT~山形蔵王IC: 50分

蔵王山寮までの略図



利用料金(1人当たり1回分)

施設使用料	
夕食・朝食(セット)	2,500円
施設使用料	
夕食・朝食・昼食(セット)	2,800円
施設使用料	
食事なし(当日限り)	300円

山形大学 蔵王山寮

〒990-2301 山形市大字蔵王字地蔵山国有林地内
TEL.023-694-9669

申込先・問合せ先

〒990-8560 山形市小白川町1丁目4-12 山形大学学生課
TEL.023-628-4121・628-4122 FAX.023-628-4957

詳しくは

<http://www.yamagata-u.ac.jp/gakumu/sanryo/>

蔵王山寮

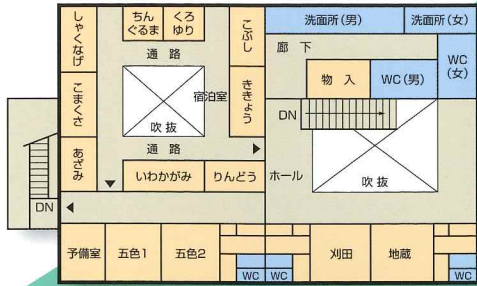
山形大学



山形大学
蔵王山寮

東北地区国立大学共同利用合宿研修施設

2F



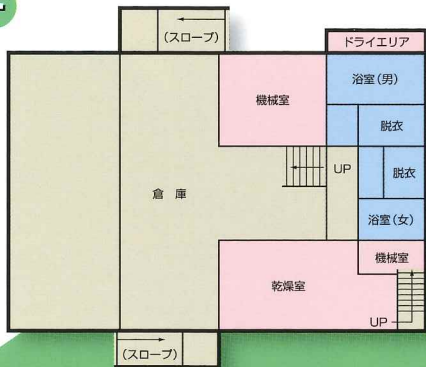
宿泊室

1F



研修室・食堂

BF



■施設のご案内

(収容定員80人)

階	施設	m ²	設備
2F	宿泊室	112	2段ベッド(各段35人)
	和室(8畳)	79	講師用4室
1F	研修室(食堂)	137	PC・プロジェクター・スクリーンテレビ
	補食コーナー	34	ビデオ・講演台・黒板・冷凍冷蔵庫
	ホール	56	電子レンジ・電磁調理器
BF	厨房	45	
	乾燥室	50	スキーラック・シューキーパー
	浴室(大)	33	
	浴室(小)	22	

山形大学蔵王山寮は、四季を通じて
学生や職員のみなさんに利用されています。

蔵王連峰の中腹、標高1,350mに位置し

夏は避暑に、冬はスキーに

大自然の中で、思いっきり快適な時間を

お過ごしください。

