

高校生をもつ保護者の皆様へ

東北の地方国立大学への誘い



Contents

東北の地方国立大学への誘い	1
 東北の地方国立大学の教育環境	2
 授業料、生活費、学生寮などのお金の問題	3
 東北地方の学生生活	4
 学生の特性など	5
 難易度の違い	6
 入試とその必要経費など	7
 就職(支援、質、率、内容)	8
 様々な学生支援体制	10
 社会へ貢献していくために 学生の成長	11
 自然環境やアクセス	12
地方国立大学の「良さ」とは	13



東北の地方国立大学への誘い

地方国立大学はそれぞれの地域に根ざして多くの優れた人材を社会に輩出しています。

しかし、遠方の地域にはなかなかその良さの理解が進んでいないことも事実です。

受験生の皆様はもちろん保護者の皆様に広い視点で大学を選んでいただくために、

山形大学を中心にした東北の地方国立大学の特徴や内容、

地域の状況などについて理解していただけるよう、本紙を作成しました。

① 教育環境

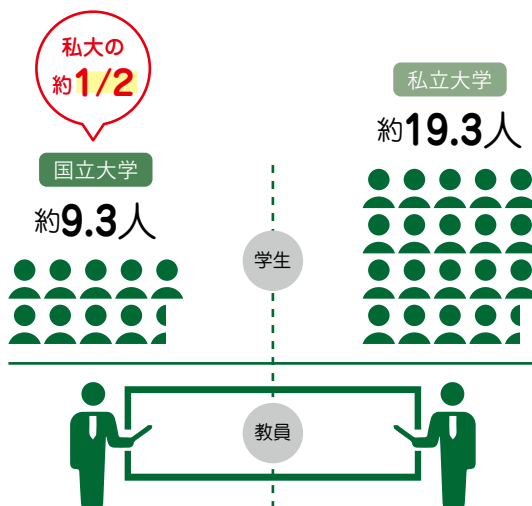


東北の地方国立大学の教育環境

① 学習環境の利点

国立大学の魅力は第一に学習環境が恵まれていると言うことです。教員一人あたりの学生数を見ると**国立大学は約9.3人に対して私立大学では約19.3人**となります(令和3年度学校基本調査から)。

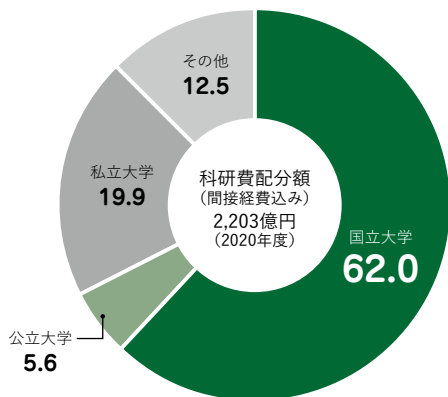
人数が少ない環境で学問研究できるということは落ち着いた環境になります。**学生の質や目標も同質の学生が集うことは、とてもいい環境で学ぶことができます。**



② 研究費

研究面について科学研究費補助金の配分額を比較すると**国立大学が全体の約62%と私立大学の約20%に比べて圧倒的に多く**充実した研究ができます。配分の上位50校中32校が国立大学です。**山形大学は全国で44位、東北では2番目に多い約8億円**です。

【大学向け科研費配分額の設置別構成比】(単位:%)



資料: 日本学術振興会『科研費の配分結果(文部科学省公表資料)電子ファイル』令和2(2020)年度(2021年3月31日)より作成

③ 大学院進学率

近年、理系の学生は大学院進学を求められることが多いです。国立大学の理系の学生は大学院進学率が一般的に高いことが特徴です。山形大学工学部の学生を例にすると就職した学生が約45%**山形大学理工学研究科の大学院に進学する学生が約51%、他大学の大学院に進学する学生が約4%**となります。**約55%半数以上の学生が大学院に進学しています。**国立大学は、最も重要視されるべき学問研究環境が恵まれているということです。

【山形大学工学部卒業後の進路】

	2018~2020年度 3年間	1年平均	割合
就職者数	802名	267名	44.8%
山形大学大学院 進学者数	905名	302名	50.7%
他大学大学院 進学者数	80名	27名	4.5%

半数以上の学生が大学院に進学

2 金銭面



授業料、生活費、学生寮などのお金の問題

1 授業料

国立大学の授業料は現在535,800円(標準額)です。これは文系学部、理系学部すべて変わりません。**私立大学の学費と比較すると数十万円の差がある場合が多く、実習費などの諸納金を加えるとさらに差が広がります。**理系学部や医療系はその差がより大きくなります。

【国立大学と私立大学の令和3年度入学者に係る入学料・授業料】

(単位:円)

	入学料	授業料	4年間合計
国立大学	282,000	535,800	2,425,200
私立大学文系学部	225,651	815,069	3,485,927
私立大学理系学部	251,029	1,136,074	4,795,325
私立大学医歯系学部	1,076,278	2,882,894	12,607,854
私立大学その他学部	254,836	969,074	4,131,132

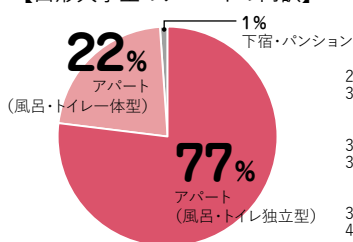
その他学部は家政、芸術、体育、保健学部。施設整備費などは含まない。
(文部科学省ホームページから)

※4年間合計については山形大学にて試算したもの

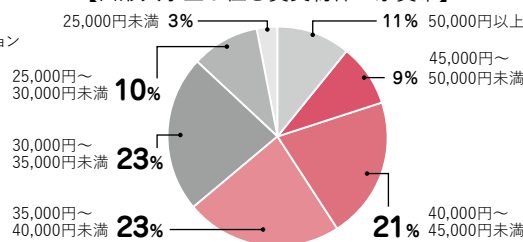
2 生活費

国立大学はどの大学にも学生寮があります。山形大学の学生寮の寄宿料は1ヶ月4,300円から27,000円となっています。加えて光熱水費がかかります。学生寮の定員は限られるため、一般的には民間のアパートなどに住むこととなります。山形大学の学生の平均的な家賃は1ヶ月38,200円程度です。東北の他地域の国立大学もほぼ同様の金額になるようです。**首都圏や大都市圏と比較すると1ヶ月で1万円以上の差があります。**加えて地方国立大学の場合、大学、キャンパスの近隣に住む場合がほとんどで通学は徒歩が自転車になります。首都圏のようにさらに通学定期券代金が必要ということは少ない状況です。**また、地方都市にあることから人の温かさや治安の良さは良く指摘されています。**

【山形大学生のアパートの内訳】



【山形大学生が住む賃貸物件の家賃帯】



アパート費用(月平均)	
家賃	38,200円
敷金	家賃の1~2ヶ月
礼金	家賃の0~1ヶ月
仲介手数料	家賃の0~1ヶ月

光熱水費(月平均)	
電気代	3,300円
水道代	3,100円
ガス代	3,600円
インターネット	約4,000円

※山形大学生生活協同組合調べ(2021年)

寮生を除いてひとり暮らしをするほとんどの学生がアパートに住んでいます、食事付きの下宿やパンションに住む学生もいます。

3 学生寮

環境・設備の整った学生寮で、生活面をしっかりサポートします。山形県、山形市、山形県住宅供給公社(以下「公社」、山形大学、東北芸術工科大学が連携して、山形市の中心市街地の空き家・空きテナントを学生用シェアハウス等にリノベーションし、公社が管理する賃貸住宅の準学生寮も山形大学生は利用できます。

名称	清明寮	北辰寮	紫苑寮	白楊寮	啓明寮
対象	人文社会科学部・地域教育文化学部・理学部・医学部・工学部昼間コース1年次・農学部1年次			工学部昼間コース2年次以上・工学部フレックスコース	農学部2年次以上
	小白川キャンパス履修者・飯田キャンパス履修者			米沢キャンパス履修者	鶴岡キャンパス履修者
定員	男子213名・女子87名	男子80名	女子80名	男子210名・女子40名	男子36名・女子35名
寄宿料(月額)	18,000円	4,300円	12,000円	27,000円	18,000円
所在地	山形市大学平清水99	山形市東原町4-18-31	山形市香澄町2-10-18	米沢市太田町4-1-2	鶴岡市若葉町12-4
1ヶ月あたりの概算経費	約25,500円 寄宿料:18,000円 光熱水費:約7,500円 (共同負担分を含めた個人負担額)	約11,000円 寄宿料:4,300円 光熱水費:約6,700円 (共同負担分を含めた個人負担額)	約19,500円 寄宿料:12,000円 光熱水費:約7,500円 (共同負担分を含めた個人負担額)	約33,000円~62,700円 寄宿料:27,000円 光熱水費:約6,000円 食費(希望者):29,700円	約25,000円 寄宿料:18,000円 光熱水費:約7,000円

※寄宿料(月額)に食費や光熱水費等は含まれておりません。※学生寮はすべて個室です。※白楊寮では希望者のみ朝夕の食事を提供(食費別途)。
【入寮者の募集時期/各寮とも4月からの入寮に合わせて毎年2月以降(欠員が生じた場合はその都度入寮募集)、白楊寮は前年度4月以降】



東北地方の学生生活

1 生活面

地方国立大学の場合、他の都道府県や都市からの学生が多くなる傾向があるため、1人で生活する学生が多くなります。炊事、洗濯、掃除、そして光熱水費の支払い、インターネットの設定などまで自分で行う必要があります。従って高校生までの生活と違い、**みるみるたくましくなる学生が多いようです。**

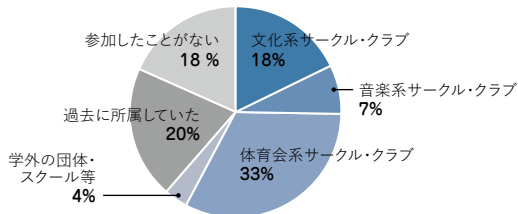
学生数が限られるため、**個々の学生によく目が届くことも利点だ**と思います。

2 課外活動(サークルなど)、アルバイトなど

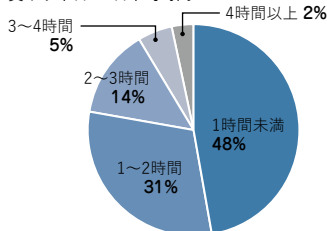
山形大学の学生の多くは、課外活動に参加したり、アルバイトを行ったりしています。自分自身で自由に選択できる中でどのように工夫して生活していくのか、**大学では社会人基礎力と言っていますが、4年間で自然にその能力が身に付いていくことになります。**24時間自分の時間ですから、**授業に遅刻しないところから、自分でその時間をどのように律していくのか、自己責任で行動する習慣も身に付いていきます。**

【課外活動(サークルなど)】

■課外活動への参加状況

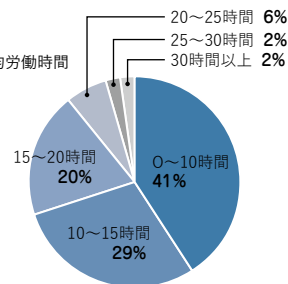


■課外活動に費やす平日の1日平均時間

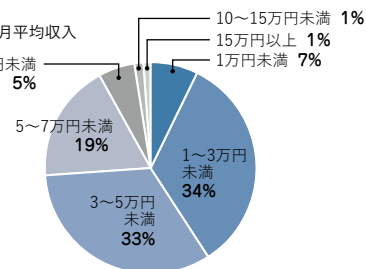


【アルバイト】

■アルバイトの週平均労働時間



■アルバイトの1か月平均収入



※山形大学学生実態調査より(2019年実施)

3 おいしい食べ物とお祭り

山形県はサクランボが有名です。青森県はリンゴが有名で、福島県はももが有名です。果物以外にも東北にはそれぞれ、おいしい食べ物がたくさんあります。東北地方はすべて海に面していますので、魚がおいしいです。米沢牛や前沢牛に代表されるお肉の名産地もたくさんあります。山形では秋に行われるいも煮会が有名で、食べ物のおいしさは日本の地域の中でも胸を張ることができると思います。宮城県の七夕まつり、青森県のねぶた祭、秋田県の竿燈まつり、山形県の花笠まつりなどの夏のお祭りはとても華やかです。



山形大学には花笠サークルがあり、花笠まつりや地域のイベント等で花笠踊りを披露しています。

4 特性



学生の特性など

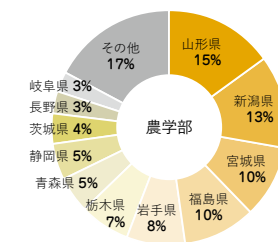
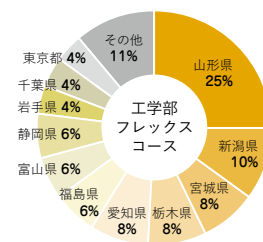
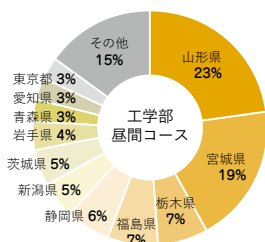
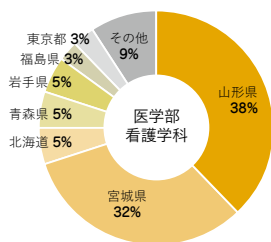
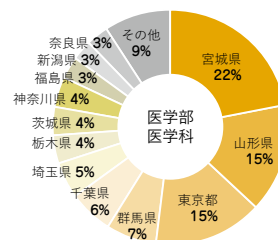
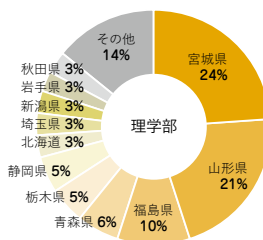
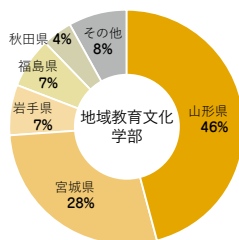
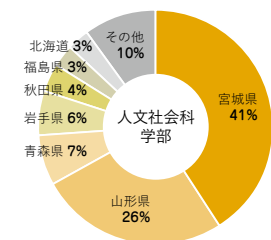
1 学生の出身地域

山形大学の2021年4月の入学生は山形県からが約25%です。宮城県からが約24%、**東北地方からが約66%です。逆に言えば、3分の1以上の学生が東北地方以外から入学していることになります。**特に工学部や農学部、医学部医学科などは関東地方や愛知県、静岡県など全国からたくさんの受験生が集まってきます。主に1年生の基盤共通教育(一般教育)ではすべての学部の学生が同じ講義を受講しますので、人文社会科学部の学生と医学部の学生と一緒に講義を受講し議論するということが普通に起きています。

2021年度における各学部への入学者数の上位県です。

合計 入学者数1,662人／志願者数5,032人

※社会人と外国人留学生を除く。



2 学生の特徴

学生の特徴は皆さんの高校の普通の生徒が集まってきた感じ、と言ってもかまわないと思います。そのくらい普通の高校生が集まって大学生活が行われるとってください。もちろん様々な高校から集まってきますので、最初は緊張することはあると思いますが、**人がいい東北人が中心の集団ですから、遠くから来た学生もすぐに仲良くなることできると思います。**山形大学に宮城県からの学生が多いのは、高速バスで仙台駅前から約1時間の通学が可能なおもあります。朝の時間などは約10分ごとにバスが来ます。レジャーや買い物で仙台に行く学生も多くいます。

基盤共通教育の充実

大学受験の勉強と大学の学問研究の方法はかなり違います。そのため各大学は1年次の教育を工夫して、早く大学生の学びが可能になるように指導しています。山形大学では初年次教育の基盤共通教育で「なせば成る」という冊子を作成し、レポートの書き方やプレゼンテーションの方法などの大学生の基礎力もしっかり指導しています。加えてこの冊子は多くの高校の探究学習においても使われるようになっています。

また本学では連携協定を締結している米沢興譲館高等学校と共同で「なせば成る!探究学習 言語活動実践ハンドブック」を作成しました。



5 難易度



難易度の違い

1 難易度

一般的に、受験生は難易度で大学の価値を決める傾向があります。地方の国立大学の難易度はその県などの地域の人口に比例する傾向があります。加えて、大学の定員が少なくなれば合格しにくくなります。従って首都圏の大学はその地域の人口が多く加えて地方からの受験生もいますので難易度が高くなる傾向があります。山形県の人口は約107万人で山形大学の学生募集定員が1634人です。首都圏の人口700万人や1000万人の県で、募集定員が山形大学と同じと仮定しても、当然首都圏の大学の方が難易度としては高くなります。

つまり、**難易度と大学の内容が一致しているということはないのです。**

【東北地方と首都圏の国立大学の募集定員の違い】
(2020年度)

	人口(万人)	大学定員	人口1万人当たりの定員
青森県	126.0	1322	10.49
岩手県	122.1	1030	8.44
宮城県 ※1	228.2	2350	10.30
宮城県 ※2	228.2	2695	11.81
秋田県	97.2	931	9.58
山形県	107.0	1634	15.27
福島県	186.3	945	5.07
栃木県	195.5	904	4.62
埼玉県	739.4	1535	2.08
東京都 ※3	1384.4	3135	2.26
東京都 ※4	1384.4	10017	7.24

宮城県 ※1 東北大学
宮城県 ※2 東北大学 + 宮城教育大学
東京都 ※3 東京大学
東京都 ※4 東京大学 + 東京医科歯科大学 + 東京外国語大学 + 東京学芸大学 + 東京農工大学 + 東京芸術大学 + 東京工業大学 + 東京海洋大学 + お茶の水女子大学 + 電気通信大学 + 一橋大学

2 私立大学と国立大学の違い

私立大学の難易度は非常に高い大学も多く、受験生から見るととても難しく感じられる場合も多いと思います。私立大学の一般選抜はほとんどが3教科以下の教科数です。それに対して国立大学の一般選抜は5教科をまんべんなく準備する必要があります。その代わり、**地方国立大学では必要な得点率はそれほど高くありません。ここが国立大学と私立大学の一般選抜の大きな違いです。**

3 大学入学共通テストのボーダーライン

大学入学共通テスト利用選抜の合格目標得点率は、国立大学と私立大学の比較がしやすい入試制度になります。国立大学は原則5教科、私立大学は原則3教科です。山形大学と併願関係が強い私立大学の予備校のボーダーラインは高い大学では80%に迫る大学もあるようです。対して山形大学をはじめとする東北の地方国立大学は5教科準備する必要がありますが、それと比べると低いボーダーラインになっています。**5教科勉強することで合格可能性も大きくなるのです。**

【各大学学部の募集単位のボーダーライン平均値】

山形大学	人文社会科学部	69.1	私立T大学	文学部	73.5
	地域教育文化学部	61.9		法学部	64.2
	理学部	63.3		経済学部	65.8
	医学部医学科	85.0		経営学部	66.7
	医学部看護学科	64.4		工学部	59.1
	工学部	59.5			
	農学部	57.8			

国立大学は5教科、私立大学は3教科
(2021国立大学は一般選抜前期日程、私立大学は大学入学共通テスト利用選抜。
データはベネッセコーポレーションのボーダーラインから。)

⑥ 倍率



入試とその必要経費など

① 国立大学の倍率

国立大学は倍率が高いという話を良く聞きます。しかし、2021年度入試、一般選抜前期日程の名目倍率は全国平均で2.78倍です。試験当日に欠席する受験生もいますし、大学側も定員以上の合格者も出しますので、**実質倍率は2.33倍**になります。一般選抜後期日程の名目倍率は全国平均で9.00倍になります。しかしこれらの倍率は出願時点の倍率です。加えて後期日程については前期日程と比較して定員が少なくなるため見かけの倍率は高くなります。しかし、前期日程に合格した受験生は、おおむね後期日程を受験することはありません。河合塾の調査では後期日程欠席率の全国平均は、2021年度入試は62.2%になります。**実質倍率は2.67倍**となり、**前期日程の実質倍率と大きな違いがあるわけではありません**。国立大学の入試は後期日程まで頑張ることも大切なのです。(河合塾kei-Net大学入試情報を参考に山形大学が集計。)

【2021年度前期日程の名目・実質倍率】

	前期名目倍率	前期実質倍率
弘前大学	2.20	1.76
岩手大学	1.94	1.67
東北大学	2.81	2.35
秋田大学	3.43	2.55
山形大学	2.42	1.97
福島大学	2.94	2.27

② 多様な入試

私立大学は学校推薦型選抜や総合型選抜による入学者の割合は56.5% (2020,文部科学省ホームページ) になっています。国立大学のこの割合は少ないと思われるようですが、山形大学を例にすると学校推薦型選抜と総合型選抜を加えた定員の割合は26.4% (令和4年度学生募集要項) になっています。秋田大学ではすでに3割以上が学校推薦型選抜や総合型選抜の割合です。**受験生の多様な能力を評価する、これらの入試も増加してきていますので積極的にチャレンジしてもらいたいと思います。**

【2022年度入試例】

2023年度入試では入試内容が変更になる可能性があります。

地域教育文化学部 文化創生コース	総合型選抜: 第1次選抜時に美術、音楽、スポーツの分野のDVDや競技成績などを提出し、第2次選抜では実技検査を課す入試
工学部 システム創成工学科	総合型選抜: 第1次選抜は志望理由書、自己PR書等で合否判定、第2次選抜は受験生の高校等に訪問し、面接(口頭試問を含む。)を行う入試
農学部	学校推薦型選抜: 募集人員が40名と規模が大きい入試。小論文100点と面接(口頭試問を含む。)50点で合否判定

③ 受験にかかる費用

国立大学の一般選抜は前期日程と後期日程です。一部の公立大学では中期日程が行われています。その受験には各17,000円の受験料がかかります。私立大学の一般選抜は1回35,000円が多いですが、大きい私立大学の場合、同じ大学を何度も受験した場合に割安になっていく受験料の大学もあります。遠方の受験生のために、地方試験会場を設けている大学も多く、東北の地方国立大学では弘前大学、岩手大学は札幌で受験可能です。山形大学は工学部が名古屋会場、農学部は鶴岡市の他に山形市のキャンパスで受験可能になっています。加えて前日の宿泊が必要な場合はホテル代金も必要です。学校推薦型選抜を受験する場合や複数の大学を受験するとさらに受験料はかかります。**受験には多くの費用が必要です。**

7 就職



就職（支援、質、率、内容）

1 就職支援

山形大学では学生のキャリア・就職支援を専門に行う「キャリアサポートセンター」を設置し、学生一人ひとりへのきめ細かなキャリアサポートを行っています。学年や時期に応じた情報提供、各種就職セミナーはもちろん、マンツーマンでのキャリアカウンセリングの体制も整っています。

【山形大学の就職支援の流れ】

学年	1～2年次	3年次	4年次
就職支援プログラム	自己理解を深め、将来の進路を考えていくために、全学部生が履修できる「キャリアデザイン」「ブレインターンシップ」「仕事の流儀」など、様々な授業を開講しています。また、働くことがイメージできるように本学の卒業生や社会人の方からお話を聞く「キャリアカフェ」などのイベントも開催しています。	進路・就職ガイダンス 就職ガイダンス(計3回) OB・OGとの座談会(キャリアカフェ) 他セミナー(面接対策、グループディスカッション対策)	学内での官公庁・各教育委員会説明会 学内での合同企業説明会 個別企業説明会 就職セミナー(実践型)
		学内での個別企業説明会・企業研究セミナー	
		個別就職相談(キャリアカウンセリング)・個別面接指導	
その他		大学生協と連携した公務員試験対策・教員採用試験対策講座	

自分にあった進路・就職の実現

【山形大学の就職支援事業】

段階的に学ぶ・考える・成長する就職支援

時期	導入	展開	応用
	4月～10月	11月～12月	1月～3月
概要	自己理解	社会理解	自己表現

大規模支援(ガイダンス)

中規模支援(セミナー・講座)

個別支援
(就職相談)

個別支援(就職相談)



※対面とオンラインでの両方の相談を実施しています。


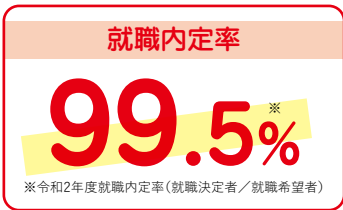
中規模支援(セミナー・講座)



大規模支援(ガイダンス)



2 就職実績



【地域別就職状況(令和2年度実績)】

学部生	就職者数: 920人	就職率(希望者における): 99.5%												
出身地域	就職地域													
	山形	宮城	福島	新潟	北東北 北海道	関東	北陸 甲信越	東海	近畿	中国 四国	九州 沖縄	海外	合計	
2021年3月卒業 (医学科除く)	山形	190	21	2	3	4	44	1	4	2	0	1	0	272
	宮城	21	132	1	3	8	49	0	3	3	0	1	0	221
	福島	10	13	37	0	2	16	0	0	3	0	0	0	81
	新潟	6	5	0	25	0	6	0	0	1	0	0	0	43
	北東北・北海道	15	21	2	0	50	41	2	1	4	0	0	0	136
	関東	6	3	1	0	3	75	2	1	4	2	0	0	97
	北陸・甲信越	1	1	1	0	0	5	11	0	0	0	0	0	19
	東海	0	2	1	0	0	4	1	24	0	0	0	0	32
	近畿	1	0	0	0	0	5	0	0	1	0	0	0	7
	中国・四国	1	0	0	0	0	2	0	0	0	0	0	0	3
	九州・沖縄	0	0	0	0	0	4	0	0	1	0	0	0	5
	海外	2	0	0	0	0	2	0	0	0	0	0	0	4
	合計	253	198	45	31	67	253	17	33	19	2	2	0	920

【就職データ(過去3年間の実績から抜粋)】

人文社会科学部

J A山形中央会/J R東日本株/㈱NTT東日本-東北/あいおいニッセイ同和損害保険㈱/アクセンチュア㈱/税理士法人あさひ会計/イオンリテール㈱/㈱一糸工務店/㈱きらやか銀行/㈱七十七銀行/㈱荘内銀行/㈱テレビユー山形/㈱でん六/東京海上日動火災保険㈱/東北電力㈱/東北バイオニア㈱/トヨタ自動車東日本㈱/㈱ニトリ/日本銀行/㈱日本政策金融公庫/日本年金機構/日本郵便㈱/農林中央金庫/野村證券㈱/毎日新聞社/ミクロン精機㈱/明治安田生命保険相互会社/㈱山形銀行/㈱山形新聞社/山形放送㈱/国立大学法人山形大学/独立行政法人国立高等専門学校機構鶴岡工業高等専門学校/警視庁/皇宮警察本部/公正取引委員会/厚生労働省/国税局/防衛省/東北経済産業局/東北農政局/山形地方検察庁/山形労働局/北海道/青森県/岩手県/秋田県/宮城県/山形県/福島県/群馬県/栃木県/京都府/山形県警察/山形市/鶴岡市/新庄市/天童市/山形市/米沢市/岩手県教員/山形県教員/福島県教員/山形市教員 他

地域教育文化学部

JR東日本株/㈱JTB/㈱NTT東日本-東北/㈱YCC情報システム/アイリスオーヤマ㈱/赤城乳業㈱/㈱ウノハウス/遠藤商事㈱/カメイ㈱/㈱カワチ薬品/㈱清川屋/㈱きらやか銀行/㈱七十七銀行/㈱荘内銀行/全国農業協同組合連合会山形県本部/東北電力㈱/東北電機工業㈱/㈱ニチレイフーズ/日新製薬㈱/日東ベスト㈱/㈱ニトリ/日本食研ホールディングス㈱/日本生命保険相互会社/日本トイザラス㈱/㈱山形銀行/㈱山形テレビ/山崎製パン㈱/山形楽器/㈱楽天野球団/独立行政法人国際協力機構(JICA)/最高裁判所/東北厚生局/東北財務局/山形労働局/岩手県/宮城県/山形県警察/酒田市/仙台市/鶴岡市/天童市/東根市/山形市/北海道教員/青森県教員/岩手県教員/秋田県教員/宮城県教員/山形県教員/福島県教員/栃木県教員/茨城県教員/群馬県教員/埼玉県教員/千葉県教員/神奈川県教員/新潟県教員/山形市教員/横浜市教員 他

理学部

ANAエアポートサービス㈱/㈱DSB情報システム/国際航業㈱/㈱YCC情報システム/3Mジャパンプロダクツ㈱/㈱秋田放送/㈱アサノ大成基礎エンジニアリング/宇宙技術開発㈱/㈱エスジャパン/エスケー化研㈱/㈱エヌ・ティ・ティ・データ/㈱七十七銀行/㈱荘内銀行/教研出版㈱/住友不動産販売㈱/ソニーセミコンダクタマニュファクチャリング㈱/第一貨物㈱/太子食品工業㈱/大正製薬㈱/東京電力エナジーパートナー㈱/東北インフォメーションシステムズ㈱/東北労働金庫/㈱トリプルアイズ/㈱ニクニヤサヒ/日新製薬㈱/日本製鉄㈱/日本地下水開発㈱/㈱日立ソリューションズ東日本/㈱マイナビ/三井ホーム㈱/山形銀行/山形競業㈱/山形パナソニック㈱/㈱りそな銀行/国立大学法人山形大学/気象庁/国土交通省/東北経済産業局/特許庁/防衛省/仙台国税局/岩手県/秋田県/山形県/福島県/群馬県/栃木県/警視庁/山形県警察/山形市/村山市/酒田市/いわき市/山形県教員/山形市教員/茨城県教員/千葉県教員/長野県教員/横浜市教員/東京都教員 他

医学部

卒業後の臨床研修先 [医学科]
山形大学医学部附属病院/山形県立中央病院/山形市立病院済生館/日本海総合病院/公立置賜総合病院/鶴岡市立荘内病院/米沢市立病院/済生会山形済生病院/東北医科薬科大学病院/国立病院機構仙台医療センター/筑波大学医学部附属病院/自治医科大学附属病院/東京大学医学部附属病院/国立病院機構東京医療センター/横浜市立大学附属総合医療センター/長岡中央総合病院/新潟市民病院/新潟大学医学部総合病院/静岡県立総合病院 他

就職 [看護学科]
山形大学医学部附属病院/公立置賜総合病院/日本海総合病院/山形県病院事業局/東北大学病院/山形市医療センター/宮城県立こども病院/東北公済病院/石巻赤十字病院/自治医科大学附属病院/東京大学医学部附属病院/国立がん研究センター中央病院/横浜市立大学附属病院/岩手県/天童市/金山町/米沢市/富谷市/足立区 他

工学部

アイリスオーヤマ㈱/㈱アウトソーシングテクノロジ/いすゞ自動車㈱/㈱インテック/エヌ・デーソフトウェア㈱/白河オリンパス㈱/スズキ㈱/㈱ソフトクリエイトホールディングス/TH Kインテックス㈱/㈱デンソーFA山形/デンソーテクノ/㈱東北電力㈱/東北インフォメーションシステムズ㈱/東北エプソン㈱/東北バイオニア㈱/トヨタ自動車東日本㈱/㈱日産オートモティブテクノロジ/日新製薬㈱/東日本旅客鉄道㈱/㈱日立社会情報サービス/㈱富士通ビー・エス・シー/㈱ホニタテクノフォート/三菱電機ビルテクノサービス㈱/㈱メイテック/山形山形オホ/山形航空電子㈱/大和製糖㈱/㈱コアテック/㈱ココオレンゴ/㈱/愛知労働局/経済産業省 東北経済産業局/国土交通省 中部地方整備局/宮城労働局/横浜税関/陸上自衛隊/山形県/静岡県/栃木県/福島県/群馬県/秋田県/青森県/山形県警察/岩手県警察/宮城県警察/栃木県警察/山形市/山形市/宇都宮市/新潟市/函館市/福島県/いわき市/福城市/会津若松市/寒河江市/酒田市/上山市/河北町 他

農学部

全国農業協同組合連合会山形県本部/南瑞穂農場/㈱バルグループホールディングス/さがえ西村山農業協同組合/日東ベスト㈱/㈱エビーエム/弘進ゴム㈱/㈱タカヤナギ/㈱青木フルーツホールディングス/㈱ファームドゥホールディングス/㈱フライアース/㈱アルボン/EVER BREW㈱/㈱ビック富士/㈱クレスソフト/三和缶詰/日本年金機構/山形農業協同組合/㈱カスル北東北/つばさ役員士法人/㈱マクロミル/㈱YCC情報システム/㈱柏屋/日本駐車場開発㈱/山形銀行/㈱コメリ/日本レストランシステム㈱/㈱サンドラッグ/㈱日立ICTビジネスサービス/㈱葉屋堂/日本ジェネリック㈱/六甲バター/㈱/ヤマシシステム開発/住田フーズ/㈱/大正製薬/ビジョ・ホームプロダクツ/㈱ニッセイテラカ/山崎製パン/㈱/仙波糖化工業/㈱/㈱アスワイス/全国農業協同組合連合会青森県本部/テカ製菓/㈱/㈱ベイルール/富士森永乳業/㈱山本製作所/㈱新丸正/㈱利久/新潟ヨコハマイヤ/㈱/マルホ/㈱/復健技術コンサルタント/山形県土地改良事業団体連合会/みやぎ農業振興公社/加和建設/東亜グラウト工業/河北建設/㈱建設マネジメント北陸/前田製管/㈱/日本国土開発/㈱/山形県微生物研究所/ホクサンホールディングス/東日本コンクリート北陸/㈱福島県農産物センター/夢みなみ農業協同組合/緑産/三井E&S環境エンジニアリング/㈱本間組/㈱シリウス/㈱プロテックエンジニアリング/大学生協事業連合会/農林水産省/東北農政局/北海道開発局/山形県/北海道/秋田県/岩手県/宮城県/福島県/新潟県/群馬県/埼玉県/茨城県/栃木県/長野県/富山県/山形市/横手市/警視庁/山形県警察/北海道警察 他



様々な学生支援体制

1 学生支援体制

入学次から
卒業次までを
トータルサポート

キャリア支援
主に1、2年次

就職支援
主に3、4年次

山形大学では専任の教員が両方をコーディネート

2 産学連携による低学年インターンシップ

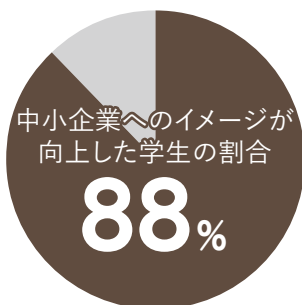
1年次に早期からのインターンシップ(就業体験)を通して、キャリア意識と学習意欲を高め、働くとは何かを考えることを目的とした授業を履修できます。事前指導・事後指導と併せて山形県内の中小企業(山形県中小企業家同友会加盟企業)又は官公庁で3日間のインターンシップを行います。

1年次からインターンシップに参加!
企業を知り、働くことを考える先進的授業。

【令和元年度実績】

- ✓ 低学年インターンシップ参加者数/66人
- ✓ 受入事業所数/41社
(中小企業コース:37社、公務員コース:4団体)
- ✓ 実施年次/1年次【選択必修】

【参加学生のアンケート結果】



9 学生の成長



社会へ貢献していくために 学生の成長

1 社会人基礎力の養成

前に述べたように国立大学の学問研究環境は少人数で落ち着いています。学生はしっかり学ぶことができ鍛えられます。**一般選抜では5教科をしっかり学んでいる学生が多く幅広い知識を持つため企業の採用意欲も高い状況です。**大学生の就職活動は面接の重要性が大きいのですが、その前にSPIという基礎学力を測る試験があります。この試験は国語と数学が基本になるのですが、文系でも数学を、理系でも国語を学んでいる国立大学の学生の学力が企業で評価されているのです。また、特に理系の学生の大学院進学率が私立大学と比較して高いこともあり、**就職後の自己実現や社会への貢献度も大きくなります。**

2 親のありがたさ

山形大学の山形県出身者の割合は約25%で、それ以外の都道府県の出身者が寮やアパートでの一人暮らしになります。学食がありますので3食すべて自炊という学生は少ないと思いますが、食事を自分でどうするのか考えていかなければなりません。高校生までは何不自由なく食事をしてきたことを考えると、**親のありがたさを痛感する学生がほとんどだと思います。**食事だけでなく掃除や洗濯、光熱水費の支払いまで自分で行う必要があります。風邪などの病気の場合は友人関係の必要性も痛感すると思います。親としても実家に帰ってくるたびに**人間的な成長を実感すると思います。**

大学生からのコメント

受験時ありがたかったこと

- ・毎日弁当や朝ご飯、夕飯を用意してくれたこと。
- ・受験の年も普段と変わらず接してくれたこと。
- ・さりげなく気を遣ってくれたこと。

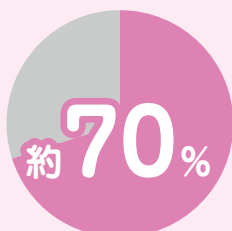
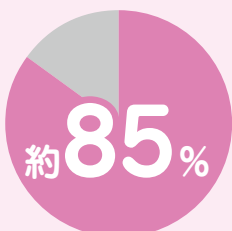
大学生になって感じたこと

- ・高校生まで、どれだけ普段の生活で親に支えてもらっていたかがわかった。
- ・実家のご飯が恋しい。
- ・親のためにも成長した姿を見せたい。

学生の成長

【山形大学卒業生に対するアンケートの結果】

- ・知識や技術が向上した
- ・人間形成が図れた
- ・自分自身を成長させた
- ・ネットワーク(人脈)が広がった



※アンケートは山形大学が2020年1月に、卒業後1～5年の本学卒業生を対象に実施したものです。



10 自然環境



自然環境やアクセス

1 東北の気候

キャンパスによっては気候が違いますので、注意が必要!!

東北の地方国立大学の所在地は、弘前市、盛岡市、仙台市、秋田市、山形市、福島市です。東北地方は自然環境が厳しい印象がありますが、東北地方は広いので北東北と南東北の気候は違います。また、太平洋側と日本海側の冬の気候にも違いがあります。夏の暑さはそれほど変わりませんが海に面しているか内陸かで過ごしやすさは違います。内陸の方が最高気温は高いようです。東北であっても冬の雪は太平洋側の都市は少ないかほとんど降らないところすらあります。一方、日本海側の地域は冬型の気候で一般的には雪が多い印象がありますが都市によって大きく状況が違います。

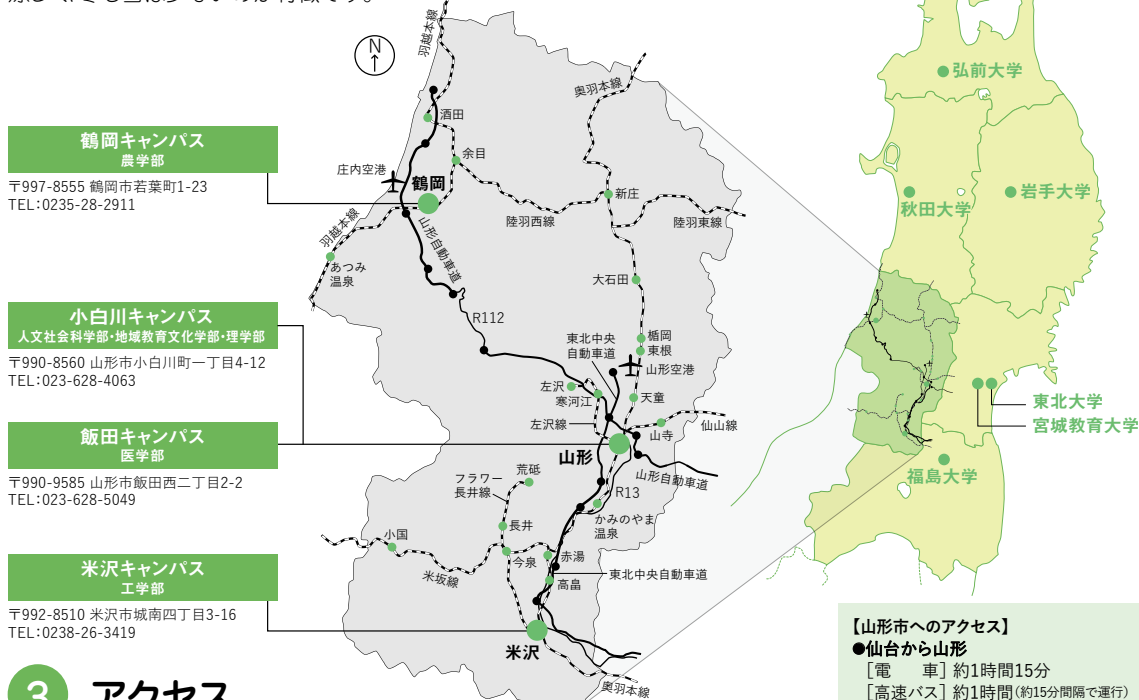
2 東北の国立大学の所在地

山形大学は3都市4キャンパスです。山形市、米沢市、鶴岡市にキャンパスがありますが気候はそれぞれ違います。

大学の本部、人文社会科学部、地域教育文化学部、理学部、医学部がある山形市は夕方以降ある程度涼しくなりますが、盆地のため数年前まで日本の最高気温の記録(40.8度)があったほど夏は暑いです。特徴は冬の雪があまり降らないということです。

工学部のある米沢市は冬の積雪はとて多く、雪が多い年は2月に歩道と車道の間が壁のようになる年もありますが、学部学生は春休みで実家に帰っていることが多いようです。

農学部のある鶴岡市は日本海に面している都市のため夏は比較的涼しく、冬も雪は少ないのが特徴です。



3 アクセス

東北地方は縦に長いのですが、**東北新幹線、秋田新幹線、山形新幹線が通っていますので比較的恵まれていると思います。**東北の国立大学はどのキャンパスも新幹線の駅からほぼ30分以内で到着できます。山形大学を例にとると山形市のキャンパスは東京からの新幹線で3時間弱。駅から徒歩でも30分ほどで到着できます。米沢市にある工学部は山形新幹線米沢駅から徒歩で35分ほど、隣の南米沢駅からは徒歩10分ほどです。鶴岡市にある農学部は鶴岡駅から徒歩で20分ほどです。

地方国立大学の「良さ」とは

受験生が地方国立大学を選ぶ理由は何でしょうか？
山形大学に入学した新入生へのアンケート調査では、多くの学生が志望動機として、
充実した教育内容、優れた研究実績、
私立大学よりも少ない学費負担、就職での有利性などをあげています。
このような地方国立大学の「良さ」を、
本冊子では山形大学の教育・研究・社会連携の強みと特徴を踏まえながらご紹介しています。

コロナ禍は人口集中地域の脆弱性を露呈しましたが、
豊かな地域文化が育まれた地方都市に立地した国立大学では、
学生が落ち着いて勉学に励むことができる安全・安心な修学環境があります。
山形大学のキャンパスがある山形市、米沢市、鶴岡市は
いずれも城下町として発展した長い歴史があり、
教育を大切にして学生を温かく見守る風土があります。
大学選びを考える際には、生活の場としての大学の「良さ」にも
ぜひ注目していただきたいと思います。

最後になりますが、地方国立大学を認知いただいた上で、
ぜひお子様の進学先としてご検討いただきたいと思います。

山形大学長 玉手英利



山形大学
エンロールメント・マネジメント部入試課

〒990-8560 山形県山形市小白川町1-4-12
TEL.023-628-4063



(R4.3改訂)