【私費外国人留学生用】

インターネット出願システム
②出願登録～検定料支払い

山形大学
Yamagata University

「ログイン」からマイページにログインします。

マイページ登録の時に登録したメールアドレスとパスワードを入力します。

出願登録期間内にログインすると「出願手続きを行う」というボタンが表示されます。ここから出願登録を行っていきます。

「私費外国人留学生入試」と記載があるものを選んでください。

選ぶと留意事項が表示されますので、内容を確認してください。

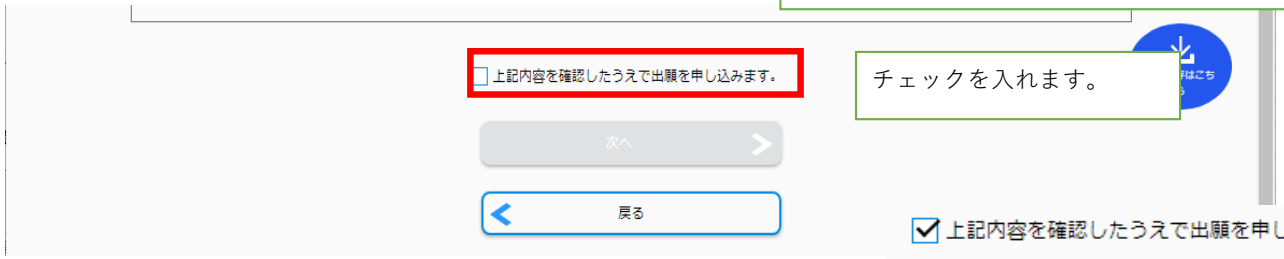

チェックを入れます。

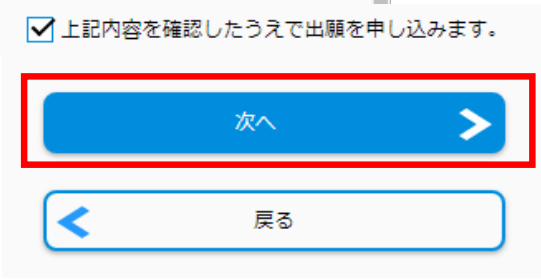

チェックを入れると、「次へ」が押せるようになります。
次へを押します。

大学
University
ログアウト
マイページトップへ
1
2
3
4
5
6
入試・留意事項
志願先
個人情報
出願内容確認
出願申込完了
支払い
志願先
志願先情報を入力の上、「次へ」ボタンを押してください。
志望先を選びます。
登録後、変更できない箇所になりますので、
間違わないように選択してください。
私費外国人留学生入試
工学部
選択解除
昼間コース 高分子・有機材料工学科
昼間コース 化学・バイオ工学科 応用化学・化学工学コース
昼間コース 化学・バイオ工学科 バイオ化学工学コース
昼間コース 情報・エレクトロニクス
入力途中でも一時保存することができます。
区切りの良いときに一時保存をしてください。
昼間コース 情報・エレクトロニクス学科 電気・電子通信コース
昼間コース 機械システム工学科
昼間コース 建築・デザイン学科
一時保存はこちら

私費外国人留学生入試
工学部
選択解除
複数選ぶことはできません。
昼間コース 高分子・有機材料工学科
昼間コース 化学・バイオ工学科 バイオ化学工学コース
昼間コース 情報・エレクトロニクス学科 電気・電子通信コース
昼間コース 建築・デザイン学科
昼間コース 化学・バイオ工学科 応用化学・化学工学コース
昼間コース 情報・エレクトロニクス学科 情報・知能コース
昼間コース 機械システム工学科
一時保存はこちら

日本留学試験について
日本留学試験利用成績（試験実施月）
必須
11月
「6月」か「11月」から選択します。
成績を利用する日本留学試験受験番号
必須
11*1111*1111
日本留学試験（EJU）の受験票に印刷されてあるとおりに入力してください。
2022年度日本留学試験受験確認
必須
私は、志願する学部等が指定する「2022年度日本留学試験」の利用科目をすべて受験していることを確認しました。
在留資格について
在留資格（取得見込）
必須
留学
「留学」か「留学（取得見込）」を選択してください。現在、「留学」以外の在留資格を持っている場合は、「留学」に変更する必要があります。
出願資格・要件について
出願資格・要件
必須
外国において学校教育における12
自分に該当する出願資格・出願要件をプルダウンから選択してください。外国において学校教育における12年の課程を修了した者に準ずる者で準備教育を行う日本語学校を修了（見込み）の者は、「その他」を選択してください。

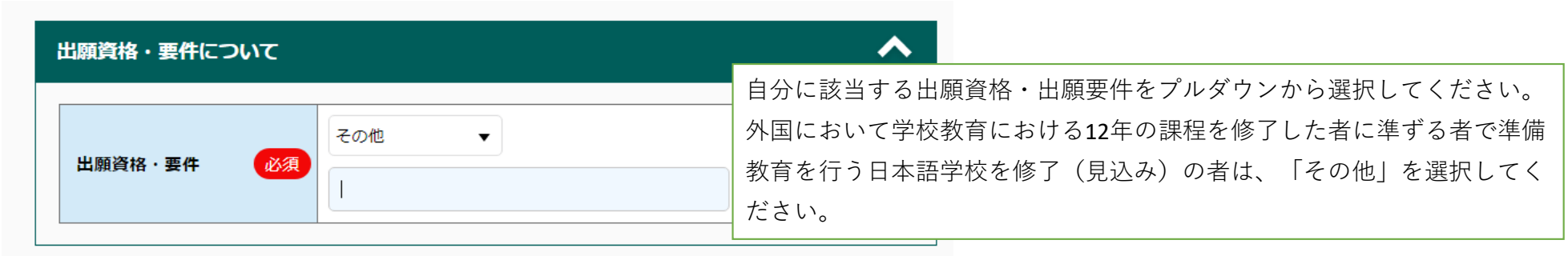
出願資格・要件について
出願資格・要件
必須
その他
自分に該当する出願資格・出願要件をプルダウンから選択してください。外国において学校教育における12年の課程を修了した者に準ずる者で準備教育を行う日本語学校を修了（見込み）の者は、「その他」を選択してください。

学歴について

注意事項	最終学歴から遡って初等教育（小学校）まで入力してください。 例：最終学歴：高校、学歴１：中学校、学歴２：小学校 例：最終学歴：大学、学歴１：高校、学歴２：中学校、学歴３：小学校
最終学歴・区分 必須	選択してください
最終学歴・学校名 必須	
最終学歴・所在地 必須	
最終学歴・修業年限 必須	選択してください
最終学歴・在学期間 必須	年 月 ～ 年 月
学歴１・区分 必須	選択してください
学歴１・学校名 必須	
学歴１・所在地 必須	
学歴１・修業年限 必須	選択してください
学歴１・在学期間 必須	年 月 ～ 年 月
学歴２・区分 必須	選択してください

学歴について
最終学歴からさかのぼって、日本の小学校に相当する教育課程まで入力してください。

例１：高等学校→中学校→小学校
例２：大学→高校→中学校→小学校

以上を通算した全学校教育修業年数 必須	12 年 00 ヶ月

学歴に記入した学校教育の通算年数を入力してください。

日本語学習歴（日本語学校に通った等）があれば記入してください。

①自分は日本にいて、合格通知も日本の住所に送ってほしい場合
②自分は日本国外にいて、合格通知も日本国外の住所に送ってほしい場合
③自分は日本にいるが、合格通知は日本国外に送ってほしい場合
④自分は日本国外にいるが、合格通知は日本国内に送ってほしい場合

１つ選んで次へ進みます。

大学
マイページ登録情報
マイページトップへ
1
2
3
4
5
6
入試・留意事項
志願先
個人情報
出願内容確認
出願申込完了
支払い
個人情報
個人情報を入力の上、「次へ」を押してください。
顔写真アップロード
顔写真アップロード
必須
写真選択へ
自分の顔写真をアップロードします。

大学
University

写真選択

「写真ファイルを選択」ボタンより、登録する写真をアップロードしてください。
出願には志願者本人の顔写真データ（jpeg, png, bitmap, gif）が必要です。
上半身・無帽・正面向きで、提出前3か月以内に撮影した鮮明な写真をご準備ください。ファイルは2MBまでとします。
なお、出願写真として適切でないと判断された場合は、再提出となる場合があります。

＜良い例＞



＜悪い例＞



×前髪が目にかかっている　×顔が小さすぎる　×顔が大きすぎる　×背景が暗い　×暗すぎる　×明るすぎる

写真ファイルを選択

写真ファイルを選択します。

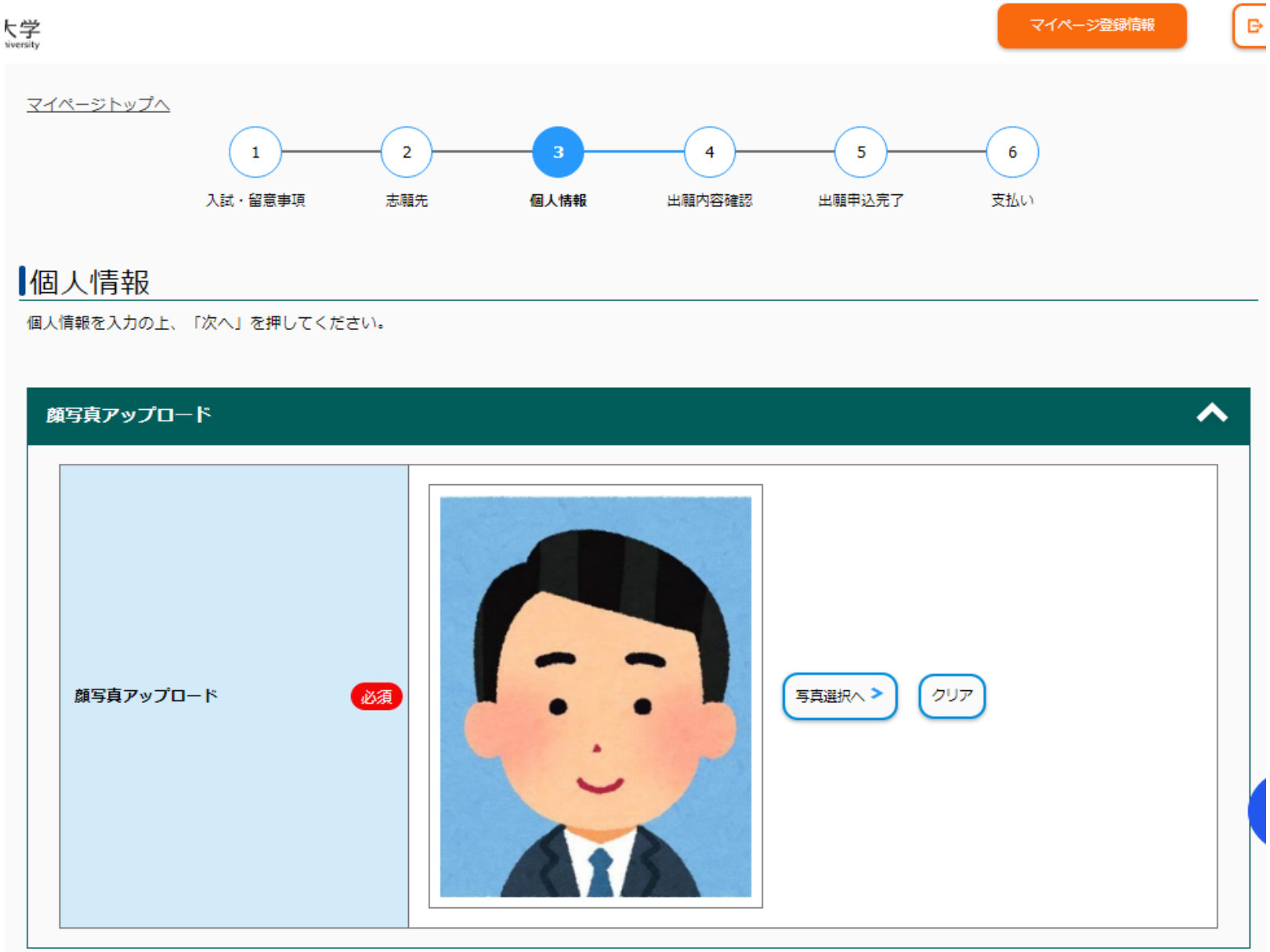
大学
versity
マイページ登録情報
マイページトップへ
1
2
3
4
5
6
入試・留意事項
志願先
個人情報
出願内容確認
出願申込完了
支払い
個人情報
個人情報を入力の上、「次へ」を押してください。
顔写真アップロード
顔写真アップロード
必須
写真選択へ
クリア

自国語氏名が漢字・アルファベット**以外**の場合、空欄のまま登録し、**入学願書を印刷したあとに「自国語氏名」欄に自分で記入してください。**

志願者住所（国内）の場合

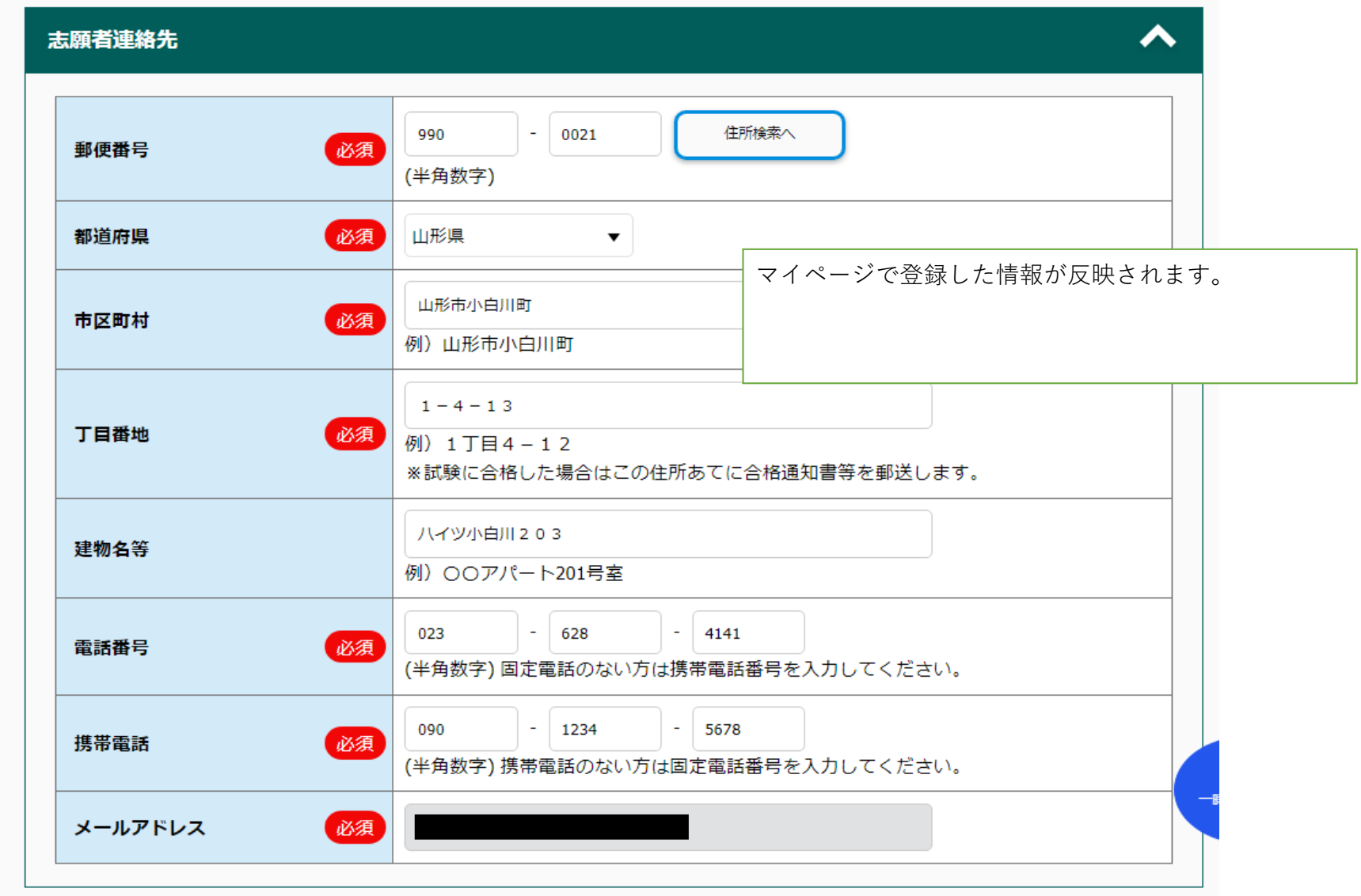

マイページで登録した情報が反映されます。

志願者住所（日本国外）の場合

志願者連絡先

必須項目のところを入力してください。

郵便番号 必須	
部屋番号、マンション名	
番地 必須	
区市町村名 必須	
州名 必須	
国際電話番号 必須	
電話番号 必須	(半角数字) 固定電話のない方は携帯電話番号を入力してください。
携帯電話 必須	(半角数字) 携帯電話のない方は固定電話番号を入力してください。
メールアドレス 必須	[redacted]

合格通知の送付先（国内）の場合

合格通知の送付先（日本国外）の場合

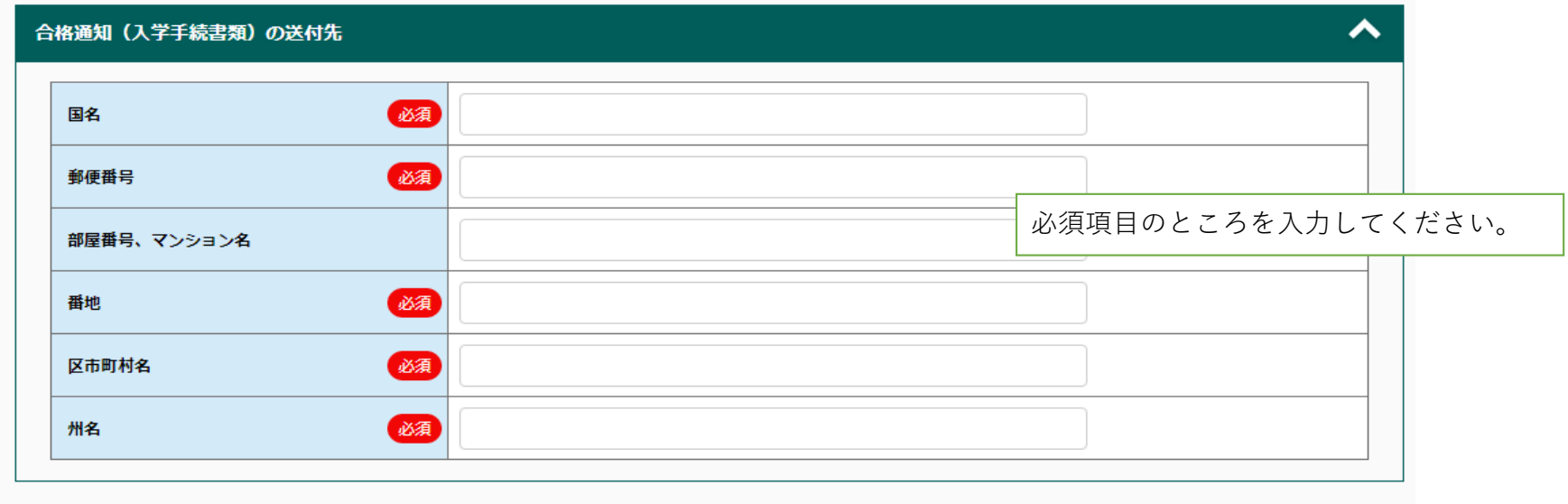

日本における連絡先１（近親者又は知人等）

日本在住者氏名（フリガナ）	セイ　メイ
日本在住者氏名	姓　名
入学志願者との関係	
郵便番号	-　住所検索へ (半角数字)
都道府県	選択してください
市区町村	例）山形市小白川町
丁目番地	例）１丁目４－１２
建物名等	例）○○アパート201号室
電話番号	- -
携帯電話番号	- -
メールアドレス	
日本における連絡先がない	日本における連絡先はなし

日本における連絡先（近親者または知人等）がある場合は入力してください。

日本における連絡先がない場合は「日本における連絡先がない」にチェックを入れて次に進んでください。

日本における連絡先２（近親者又は知人等）

日本在住者氏名（フリガナ）	セイ　　メイ
日本在住者氏名	姓　　名
入学志願者との関係	
郵便番号	- 住所検索へ (半角数字)
都道府県	選択してください
市区町村	例）山形市小白川町
丁目番地	例）１丁目４－１２
建物名等	例）〇〇アパート201号室
電話番号	- -
携帯電話番号	- -
メールアドレス	

日本における連絡先（近親者または知人等）が２つある場合はこちらにも入力してください。

「同意する」にチェックを入れてください。
同意できない場合は出願できません。

どちらかを選択してください。
「提供する」を選択した場合、大学生協から資料等郵便物や説明会等の案内の電話が行くことがあります。

サンプルを表示させます。
サンプルでは出願できませんので注意してください。

サンプルを表示させると登録できるようになります。
表示された内容に間違いがないか確認してください。
間違いがあった場合は、「戻る」を押して修正してください。

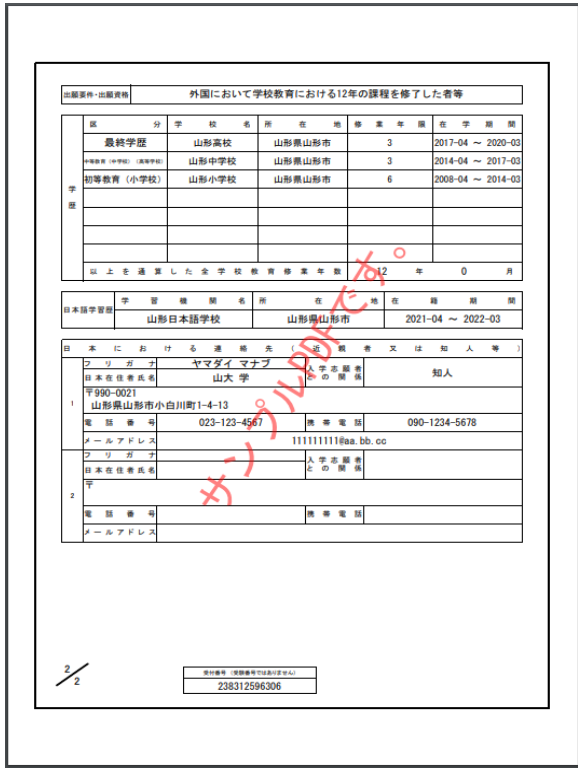

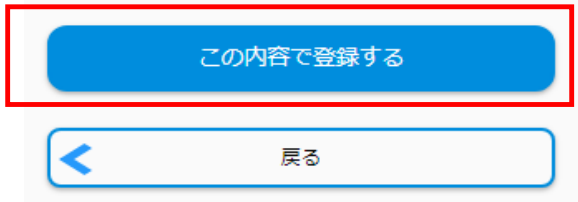

登録内容に間違いがなければ、「この内容で登録する」を押して登録を完了させてください。

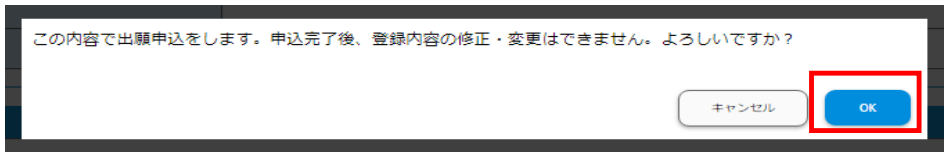

確認画面が表示されますので、「OK」を押してください。
これ以降、登録内容は修正できなくなります。
登録後に間違いに気づいた場合は、学生募集要項18ページの志願学部問い合わせ先に連絡してください。

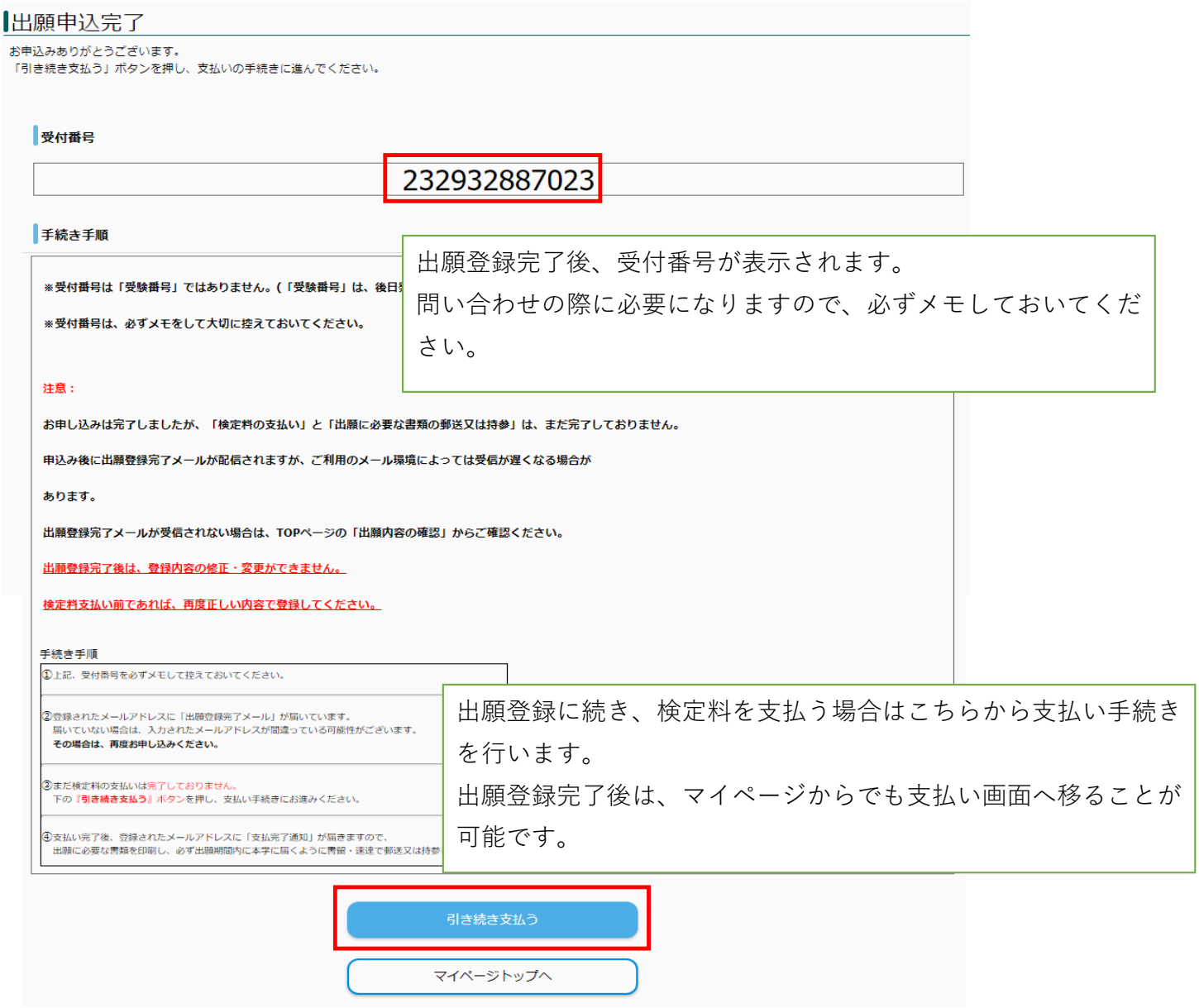

出願登録完了後、受付番号が表示されます。
問い合わせの際に必要になりますので、必ずメモしておいてください。

出願登録に続き、検定料を支払う場合はこちらから支払い手続きを行います。
出願登録完了後は、マイページからでも支払い画面へ移ることが可能です。

【山形大学インターネット出願】検定料支払手続きの案内メール

no-reply@e-apply.jp <no-reply@e-apply.jp>
2022/07/12 (火) 15:30
宛先:[redacted]

＝＝＝＝＝＝＝＝＝＝＝＝＝＝＝＝＝＝＝＝＝＝＝＝＝＝＝＝＝＝＝＝＝＝＝＝
【山形大学インターネット出願サイト】
検定料支払手続きのご案内
＝＝＝＝＝＝＝＝＝＝＝＝＝＝＝＝＝＝＝＝＝＝＝＝＝＝＝＝＝＝＝＝＝＝＝＝

山形大学インターネット出願サイトで、出願入力を受付けたことをお知らせします。

■出願手続きはまだ完了していません！

出願完了までに「検定料の支払い」「必要書類の郵送又は持参」が必要です。
引き続き、「検定料の支払い」に進んでください。

■検定料の支払期限
2022/12/04 23:59:59まで

■受付番号
232932887023

※受験番号ではありません。必ずメモをして控えてください。

【ご注意ください】
必ず出願期間内に、すべての出願手続きを完了してください。
必要な手続きは、
1「インターネット出願登録(入力)」ー【完了】
2「検定料の支払い」
3「必要書類の印刷・提出(郵送又は持参)＜必着＞」
です。
出願締切(出願書類提出期限)は、必ず学生募集要項で確認してください。

お支払いおよび申込内容のご確認はこちらからお進みください。
[redacted]

■お申込みについてのお問合せ
運用会社：株式会社ディスコ
「学び・教育」出願・申込サービス サポートセンター
TEL：0120-202079 （受付時間：月～金　10:00～18:00）
E-Mail：cvs-web@disc.co.jp
入試に関する問い合わせ先は，学生募集要項ページでご確認ください。
[redacted]

出願登録が終わると、検定料支払い手続きの案内メールが届きます。

山形大学
Yamagata University

マイページ登録情報

マイページトップへ

1 入試・留意事項 ― 2 志願先 ― 3 個人情報 ― 4 出願内容確認 ― 5 出願申込完了 ― 6 支払い

支払い選択

クレジットカード払いは、日本国内外から手続き可能です。

セブンイレブン及びその他の支払方法については、日本国内からのみ手続き可能です。

次の支払い期限までに、ご希望のお支払い方法より、支払ってください。
支払い期限まで支払いがなされないときは、お申込みは自動的に取り消されます。

支払い内容

支払い期限	2022/12/04 23:59

クレジットカードによる支払い

入学検定料合計	入学検定料　17,000 円	払込手数料　900 円	合計金額　17,900 円

次のボタンをクリックし、支払い手続きにお進みください。

クレジットカード支払い手続きへ進む >

上記ボタンをクリックすると、外部サイトの画面に遷移します。

セブンイレブンで支払い

入学検定料合計	入学検定料　17,000 円	払込手数料　650 円	合計金額　17,650 円

次のボタンをクリックし、支払い手続きにお進みください。

セブンイレブン

セブンイレブン支払い手続きへ進む >

上記ボタンをクリックすると、外部サイトの画面に遷移します。

その他の支払い

入学検定料合計	入学検定料　17,000 円	払込手数料　650 円	合計金額　17,650 円

次のボタンをクリックし、支払い手続きにお進みください。

FamilyMart　LAWSON　MINI STOP　Daily　Seicomart　Pay-easy　Rakuten 楽天銀行　PayPay 銀行　住信SBIネット銀行　au じぶん銀行

その他の支払い手続きへ進む >

上記ボタンをクリックすると、外部サイトの画面に遷移します。

マイページトップへ

クレジットカードで支払う場合

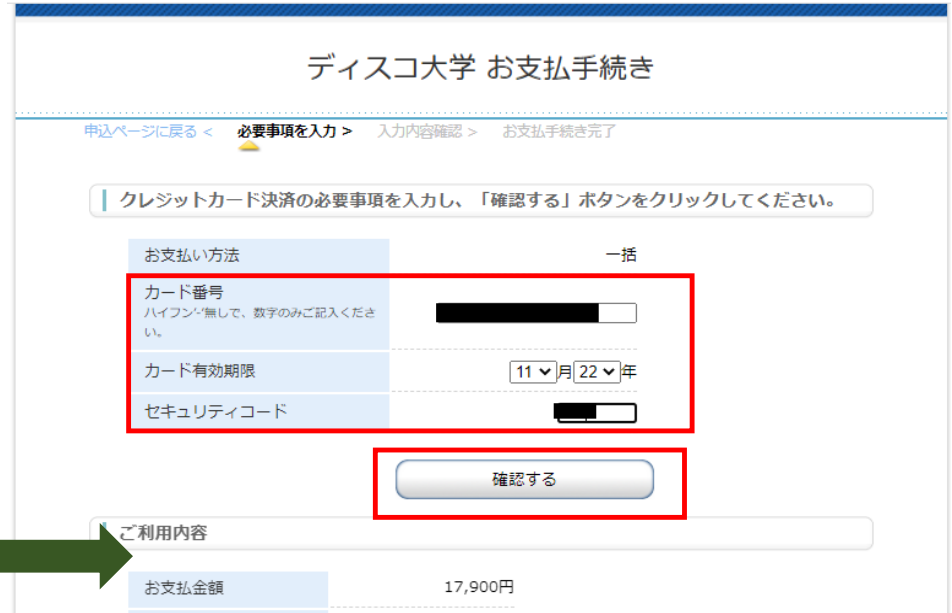

クレジットカードで支払う場合、カード情報を入力の上、決済してください。

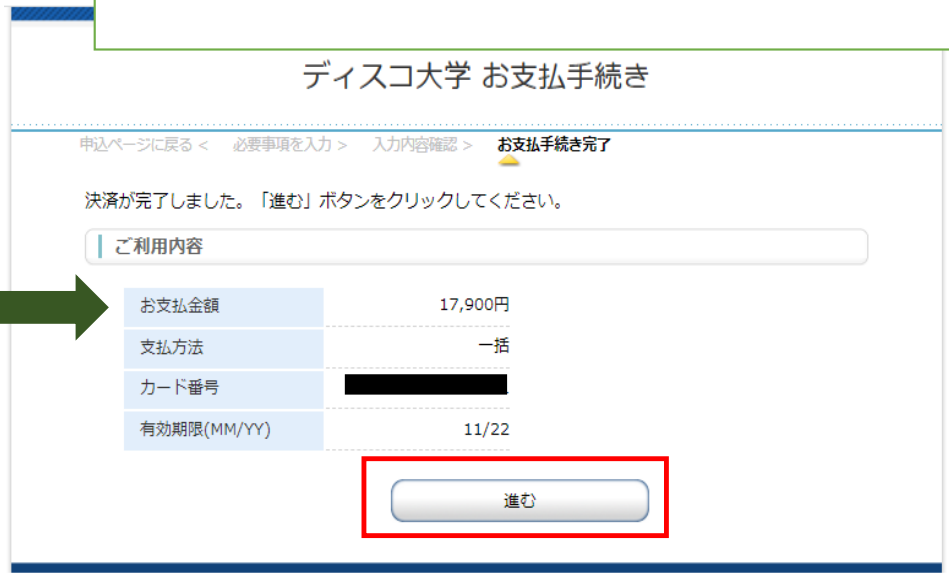

セブンイレブン及びその他の方法で支払う場合

お支払方法の選択

ご利用される決済を選択し、支払手順をご確認ください。

- お支払い内容

事業者名	株式会社ディスコ
お客様名	Yamagata Dai　様
お支払金額	17,650 円
お支払期限	2022/12/04 23:59:00　※時刻は24時間表記です

大学名	山形大学
申込内容	２０２３年度入学試験出願
入学検定料	１７６５０円
受付番号	２３２９３２８８７０２３

メール送信　LINEへ送る

セブンイレブン及びその他の方法の場合は、外部サイトの画面に移りますので、画面の指示に従って支払い手続きを行ってください。学生募集要項に記載の支払手順も参考にしてください。

重要なお知らせ

▶ ■ネットバンキング（ペイジー）のお支払に関するお知らせ

銀行でのお支払い

ATM　みずほ銀行　三井住友銀行　りそな銀行　ちばぎん　その他の銀行はコチラ

ネットバンキング　PayPay銀行　NEOBANK　楽天銀行　他の銀行

検定料の支払いが完了すると、願書が印刷できるようになります。
（これはクレジットカードでの支払い後に表示される画面です。）

【山形大学インターネット出願】検定料支払完了のお知らせ

no-reply@e-apply.jp <no-reply@e-apply.jp>
2022/07/12 (火) 15:36
宛先: [redacted]

＝＝＝＝＝＝＝＝＝＝＝＝＝＝＝＝＝＝＝＝＝＝＝＝＝＝＝＝＝＝＝＝
【山形大学インターネット出願サイト】
検定料支払完了・必要書類印刷可能のお知らせ
＝＝＝＝＝＝＝＝＝＝＝＝＝＝＝＝＝＝＝＝＝＝＝＝＝＝＝＝＝＝＝＝

山形大学入試の検定料の支払いを確認いたしましたので、お知らせします。
インターネット出願サイトから、出願(郵送又は持参)に必要な書類のダウンロード・印刷が可能となりましたので、引き続き、必要書類の準備・郵送又は持参を進めてください。

■出願手続きはまだ完了していません！

出願完了までに「必要書類の郵送又は持参」が必要です。
出願期間内にすべての書類が大学に到着することにより、出願手続きが完了となります。

■出願締切（出願書類提出期限）は、必ず学生募集要項で確認してください。

検定料の支払いが完了すると、メールが配信されます。

■受付番号
232932887023

※受験番号ではありません。必ずメモをして控えてください。

■必要書類の印刷
必要書類は、以下のURLからログインし、申込内容をもう一度確認の上、カラー印刷してください。
[redacted]

印刷した書類は、その他必要な書類（調査書等）と共に市販の角形２号封筒に封入して、書留・速達郵便で郵送又は持参してください。

【受験票について】
受験票は、出願期間後に印刷できるようになります。インターネット出願サイトからログインし、必ず各自で印刷して、試験当日に忘れずに持参してください。
※受験票の印刷開始日は、学生募集要項を参照してください。

■お申込みについてのお問合せ
運用会社：株式会社ディスコ
「学び・教育」出願・申込サービス サポートセンター
TEL：0120-202079 （受付時間：月～金　10:00～18:00）
E-Mail：cvs-web@disc.co.jp
入試に関する問い合わせ先は、大学ホームページよりご確認ください。
[redacted]

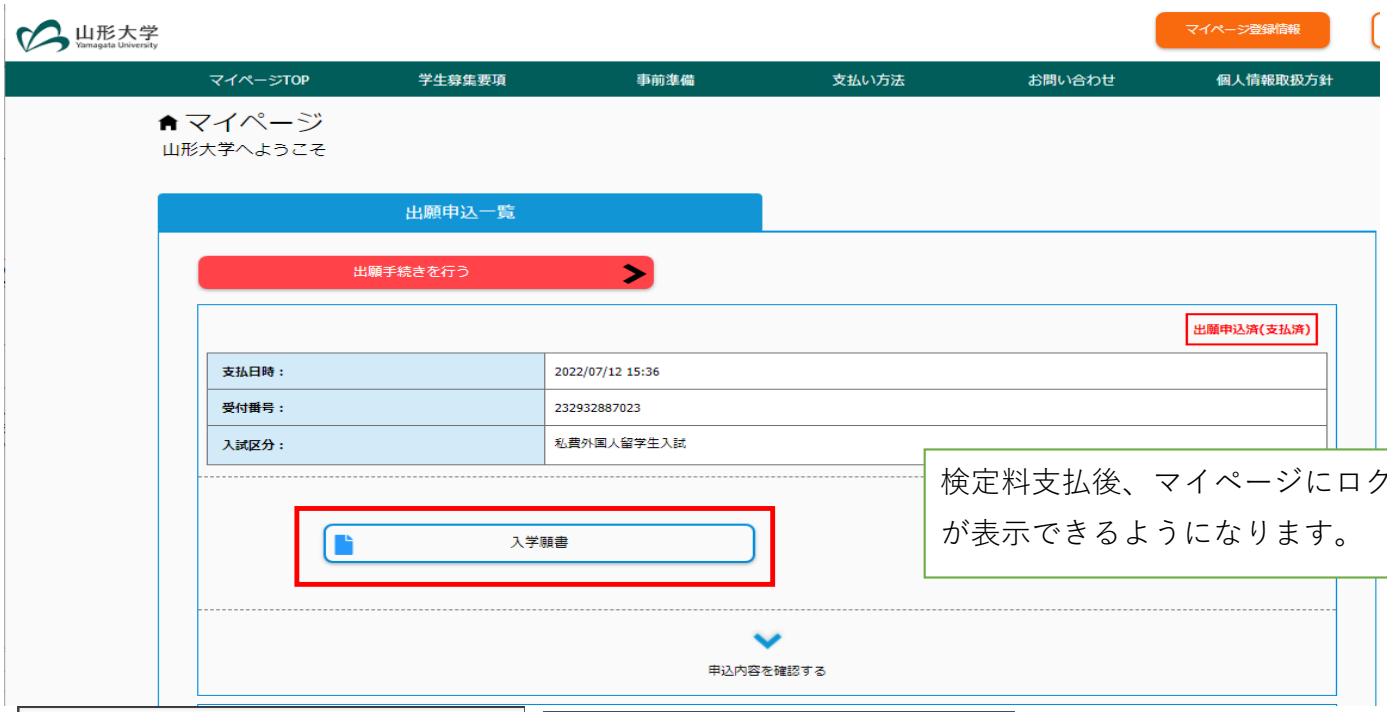

検定料支払後、マイページにログインすると、入学願書が表示できるようになります。

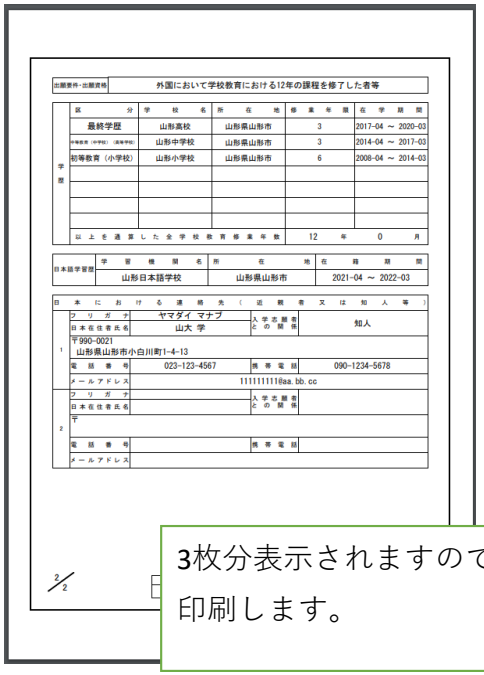

3枚分表示されますので、印刷します。

③出願書類提出へ