

2021年10月実施学生アンケートの調査結果

2017年に学生の事故総合対策本部内WGにおいて、学生の生活状況を把握するために、悩みの有無や種類等を主な内容としてアンケートを実施した。その継続版として、2018年度後期開始時から各年度学期開始時に「学生支援体制等の改善に向けたアンケート調査」を実施している。

今回の学生アンケートは、9/27～10/15の間、web classで周知を行い、学生の任意による回答とした。なお、認証ID等は用いていないため、重複・部外者入力が含まれる可能性は否定できない。

学年別回答者数

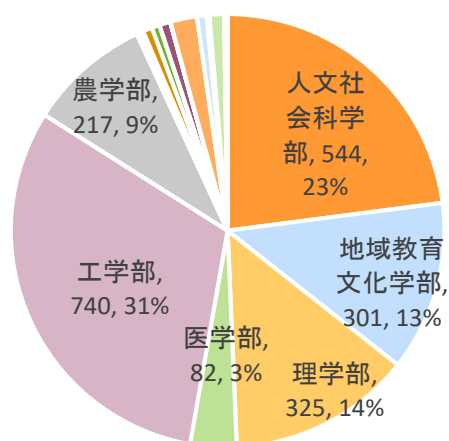
	第1回	第2回	第3回	第4回	第5回	第6回	第7回	第8回
	2017/12	2018/10	2019/4	2019/10	2020/4	2020/10	2021/4	2021/10
学部1年	28	535	7	394	0	223	108	977
学部2年	25	355	214	317	339	188	358	526
学部3年	26	260	230	288	177	133	209	449
学部4年	16	231	149	193	79	113	90	259
学部5年	0	3	0	1	0	14	0	0
学部6年	2	0	0	0	0	20	0	0
院前期	6	158	108	73	45	88	34	129
院後期	1	6	8	4	4	3	0	6
養護別科	0	4	0	5	0	8	0	26
その他	0	1	1	0	0	0	0	0
合計	104	1553	717	1275	644	790	799	2372

※学部4年以上の学生数は留年者を含む。

学部・研究科別回答者数

学部・研究科	回答者数	回答割合
人文社会科学部	544	23%
地域教育文化学部	301	13%
理学部	325	14%
医学部	82	3%
工学部	740	31%
農学部	217	9%
社会文化システム研究科	7	0.3%
地域教育文化研究科	5	0.2%
社会文化創造研究科	16	0.7%
教育実践研究科	14	0.6%
理工学研究科(理学系)	20	0.8%
医学系研究科	0	0.0%
理工学研究科(工学系)	47	2.0%
有機材料システム研究科	17	0.7%
農学研究科	5	0.2%
養護教諭特別別科	26	1.1%
答えたくない	6	0.3%
	2372	100%

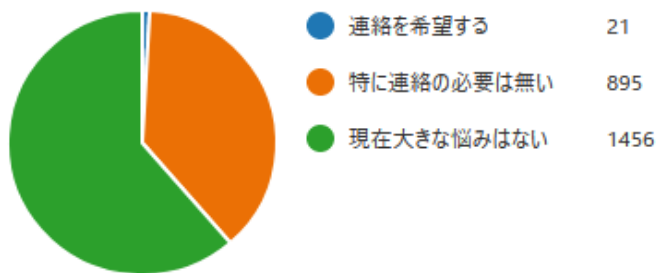
各学部・研究科の回答割合



1. 現在悩みを抱えており、大学側からの連絡を希望しますか。

大学からの連絡を希望するという回答は21件あった。相談内容は、履修相談、進路について、人間関係、コロナ禍での不安などであった。(対応済)

図1



2. あなたの大学生生活は充実している(楽しい、有意義等)と思いますか。

全体で約7割の学生が大学生生活は充実していると感じている(「そう思う」「どちらかという」と「そう思う」の割合)が、2020年度からは減少傾向にある(図2)。学部2年生で充実していると回答した人の割合は59%で、もっとも低くなっている(図3)。

図2

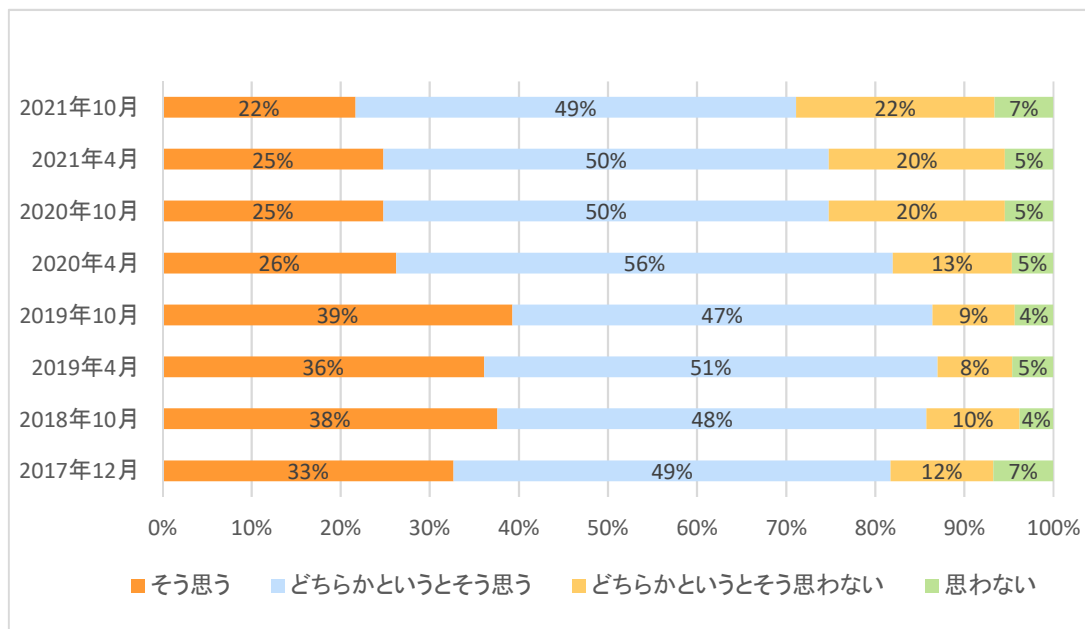
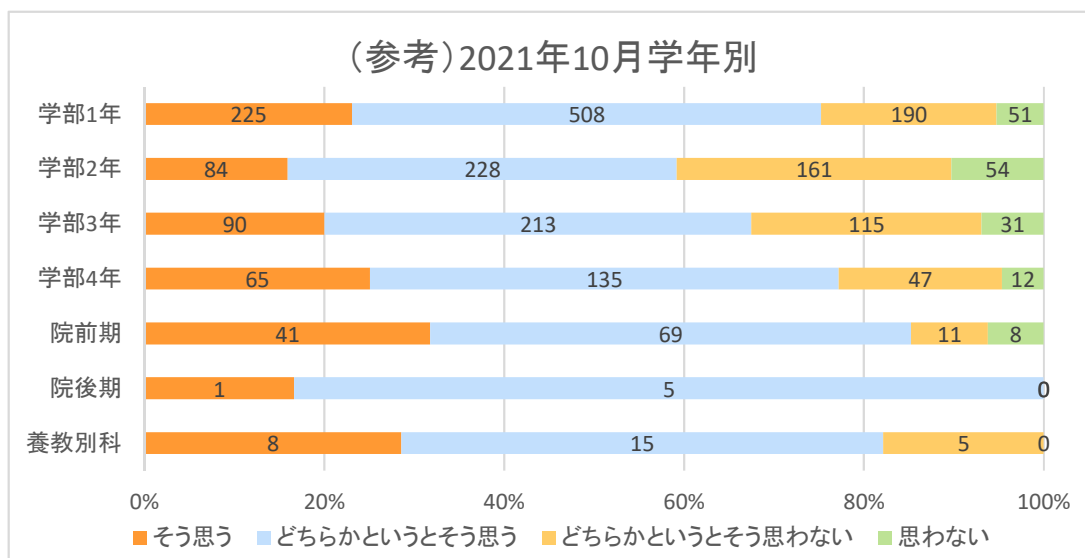


図3



特に人文社会科学部の2年生が、充実していると答えた学生の割合が低い(図4、図8)

図4

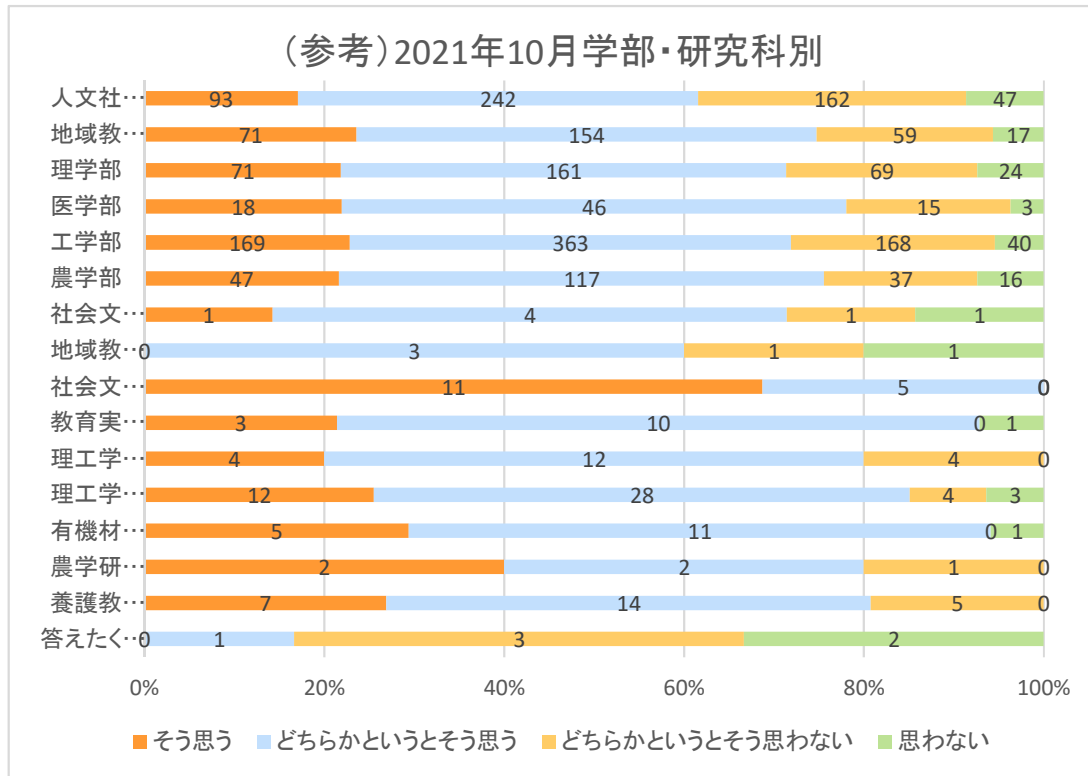


図5「そう思う」

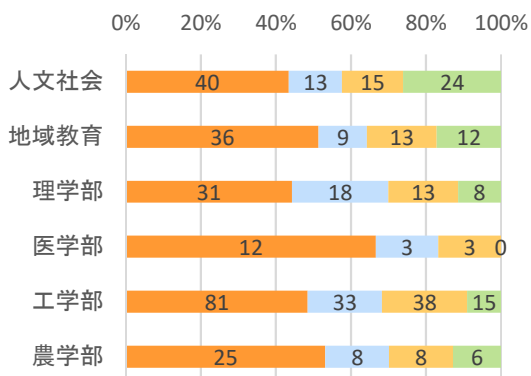


図6「どちらかというと思う」

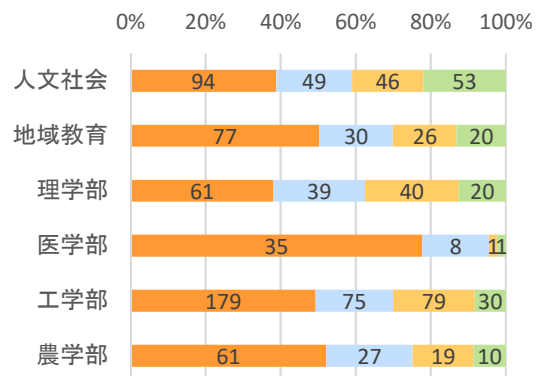


図7「どちらかというと思わない」

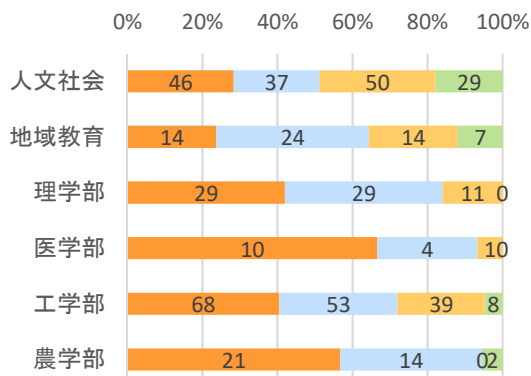
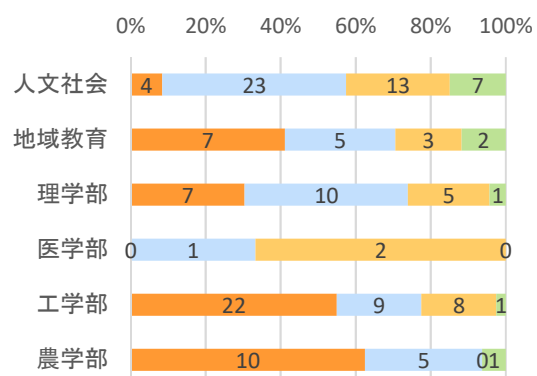


図8「思わない」



■学部1年 ■学部2年 ■学部3年 ■学部4年

3. 大学生活において悩みはありますか
 全体で23%の学生が「悩みがある」と回答。前回より悩みのある学生の割合が減じている(図10)

図9

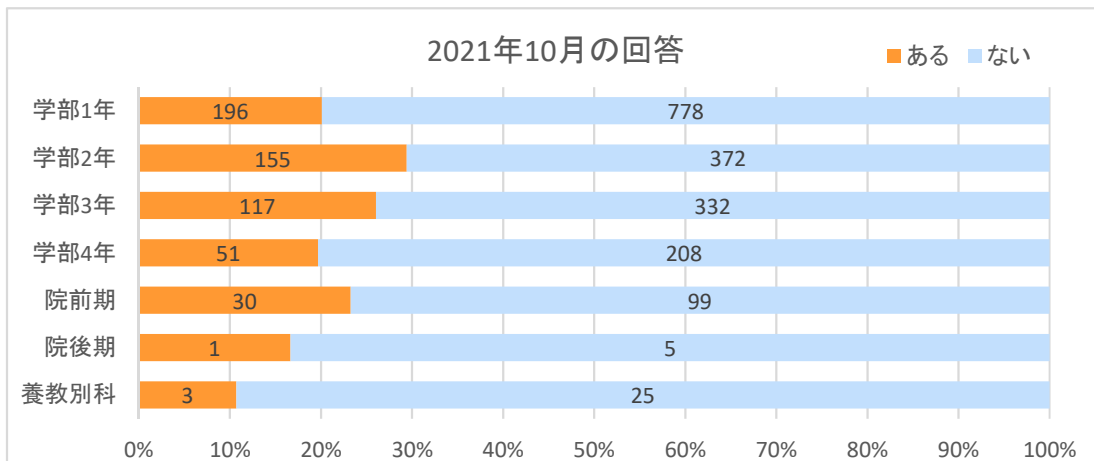
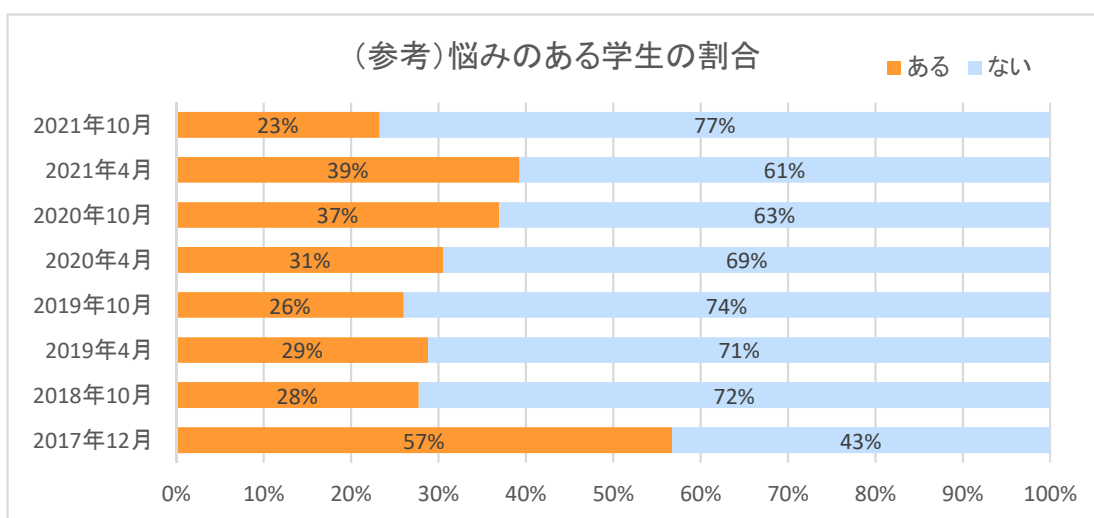
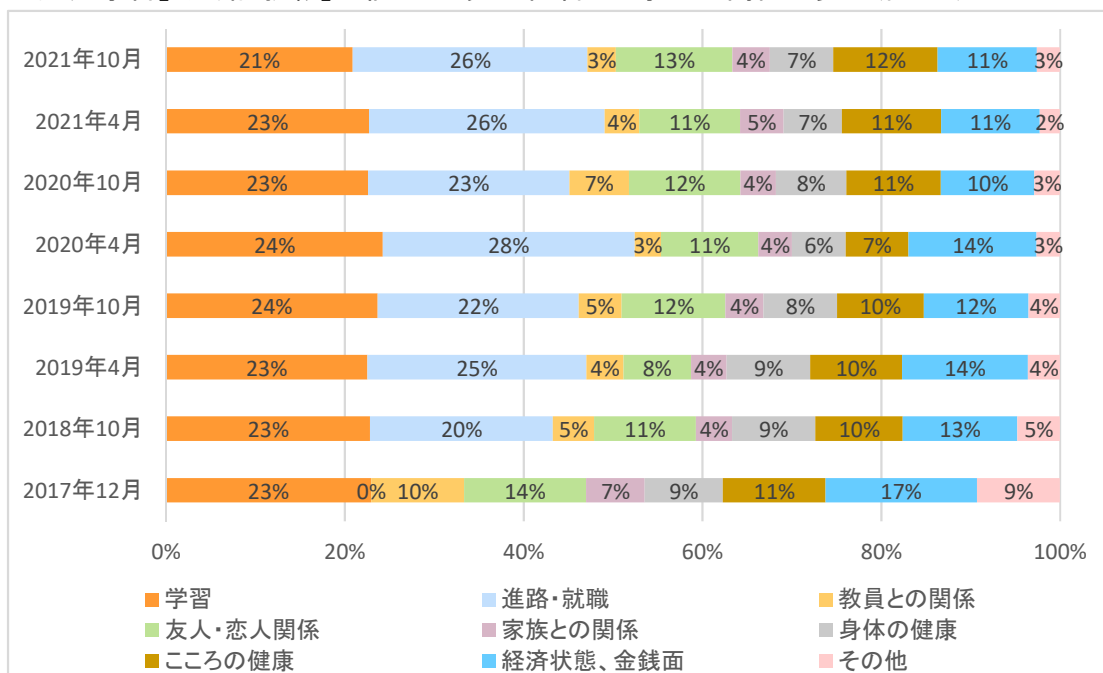


図10



4. 「〇〇」に関する悩みはありますか(複数回答可)
 例年どおり「学習」「進路・就職」の悩みがあると回答した学生の割合が多い(図11)

図11



※2017年調査では「進路・就職」の選択肢がない

5. 悩みの種類と学年との関係について

「学習」「進路・就職」の悩みは、いずれの学年でも多く見られる。(図12)

図12

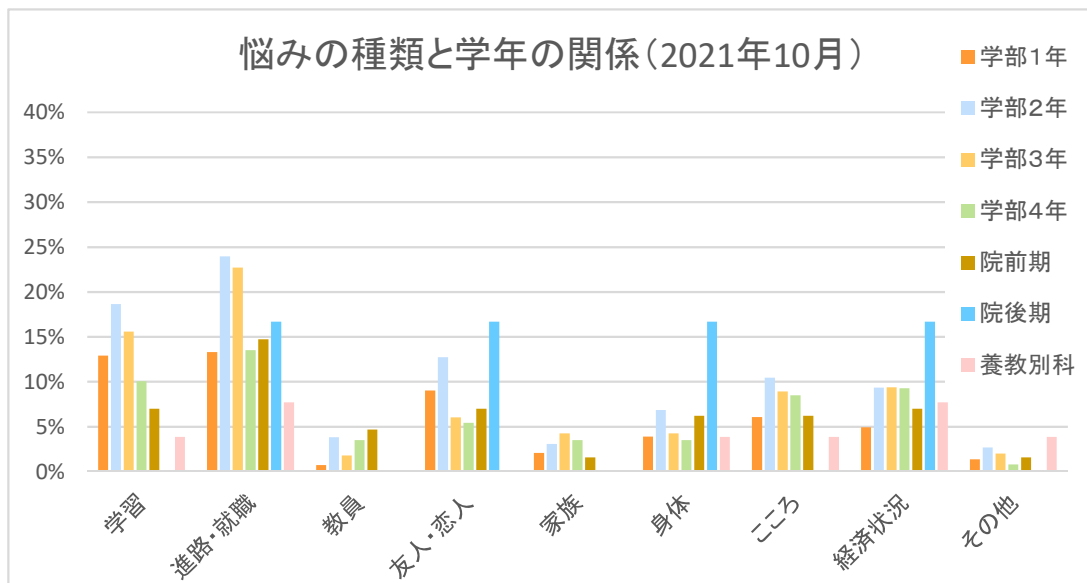
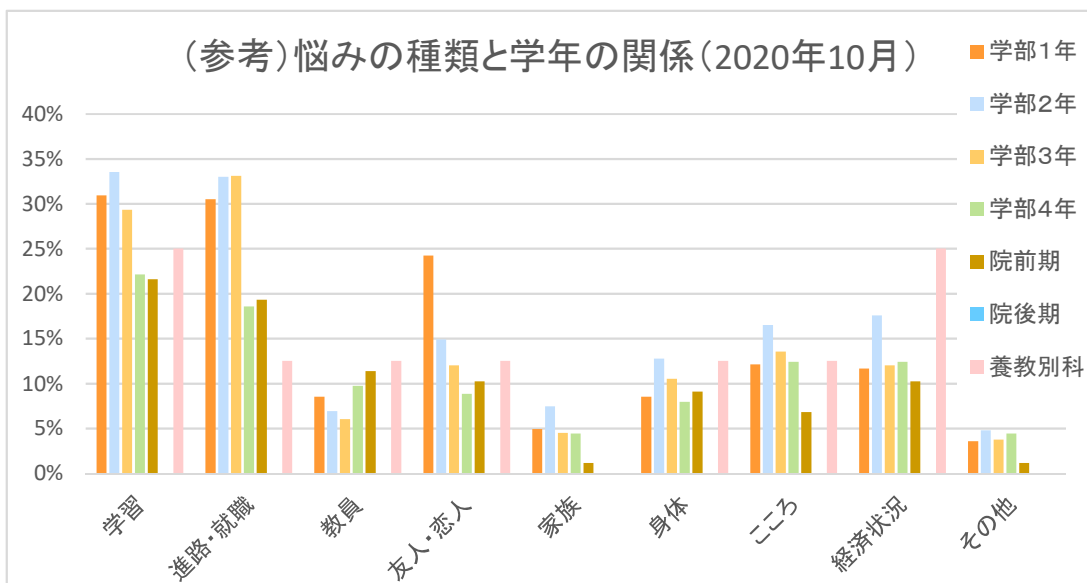
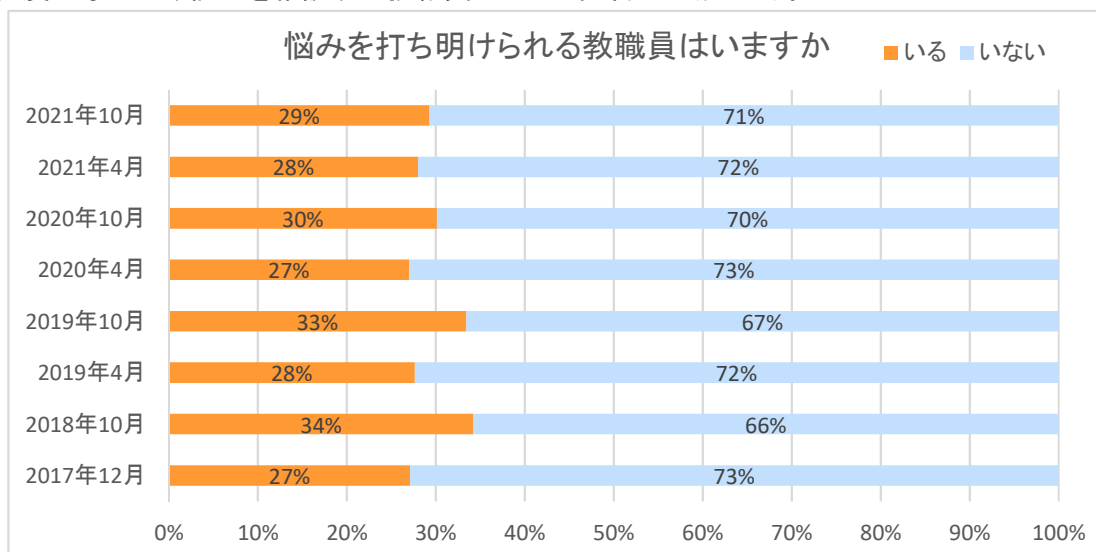


図13



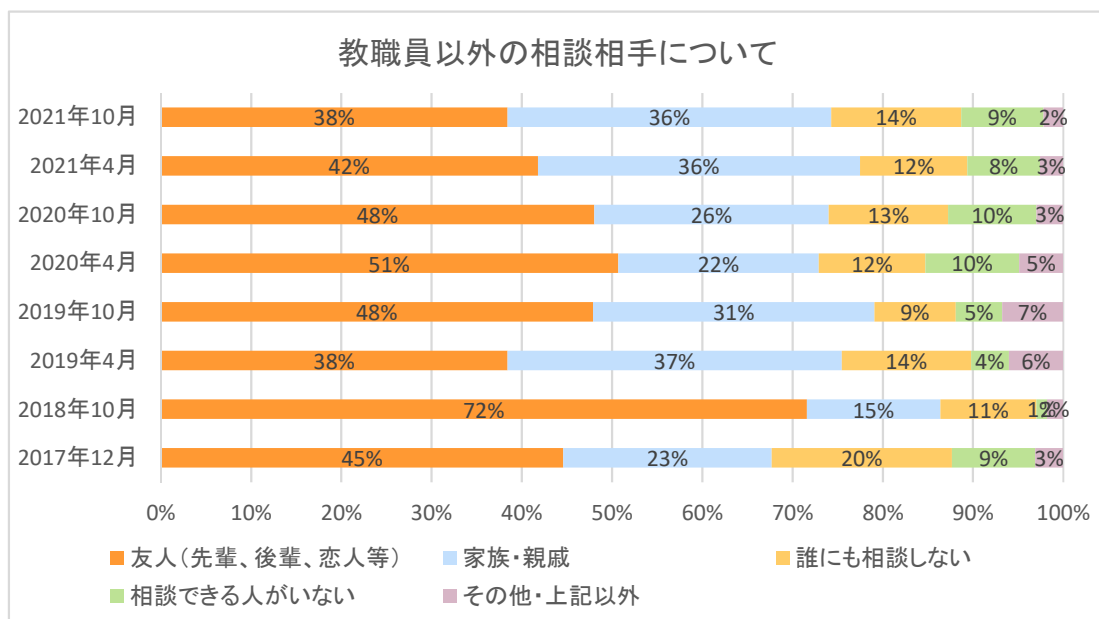
6. 3で悩みがあると回答した方へ、悩みを打ち明けられる教職員はいますか
3割程度の学生は、悩みを相談する教職員がいると回答した(図14)。

図14



7. 悩みを打ち明けられる教職員がいない場合、誰に相談しますか(複数回答可)
 「友人に相談する」と回答する学生が減ってきている(図15)

図15



8. アドバイザー教員に相談したことがありますか
 アドバイザー教員に相談したことがある学生は、4分の1程度(2372人中571人)だった(図16)

図16

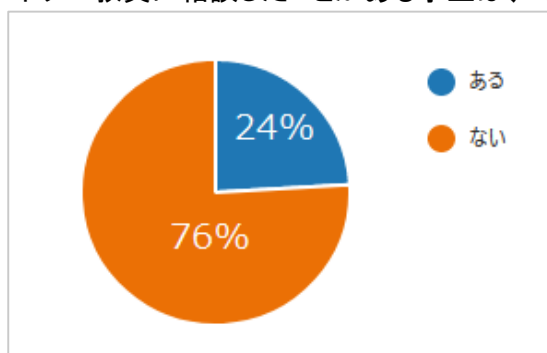
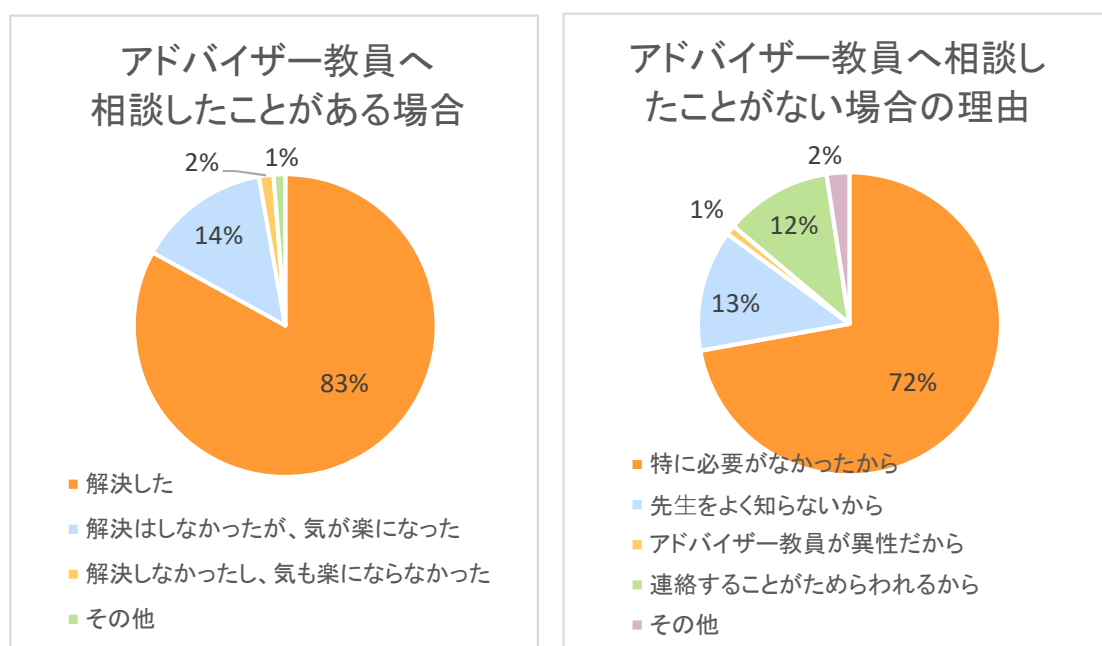


図17



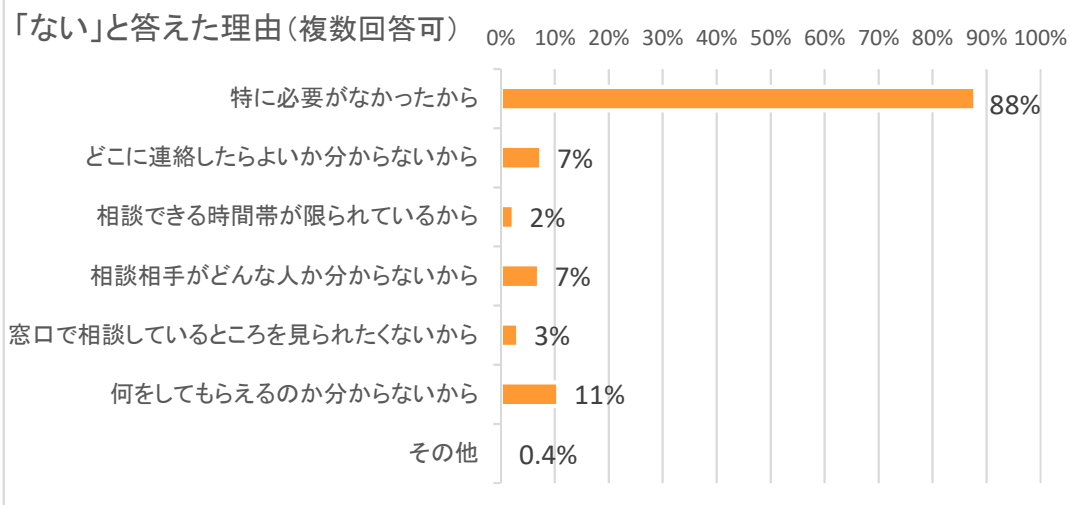
9. 大学の各種相談窓口（学務担当、就職、保健管理センター等）の利用について（図18）
 利用したことが

ある	1196	50%
ない	1176	50%
総計	2372	100%

「ある」と答えた場合

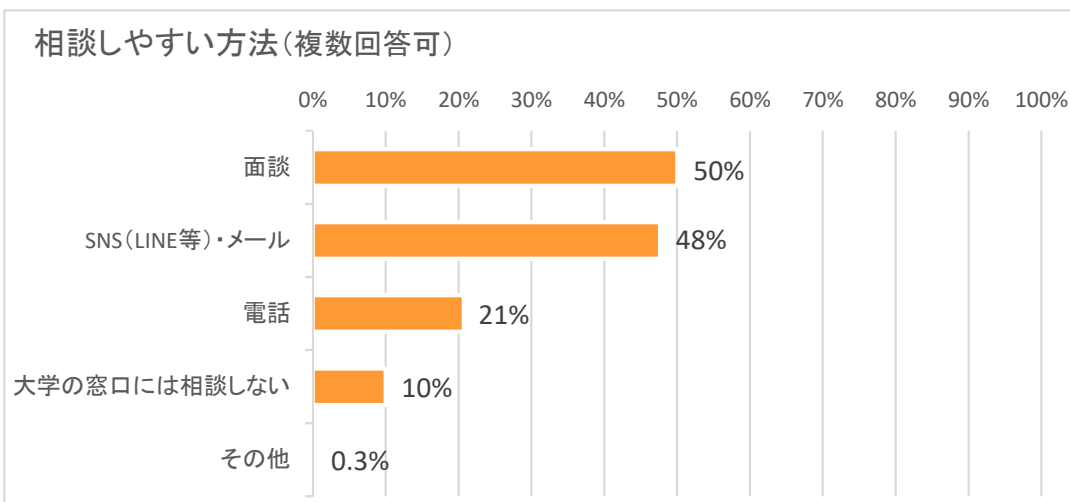
相談しやすかった	1104	92%
しやすくなかった	92	8%
総計	1196	100%

図18



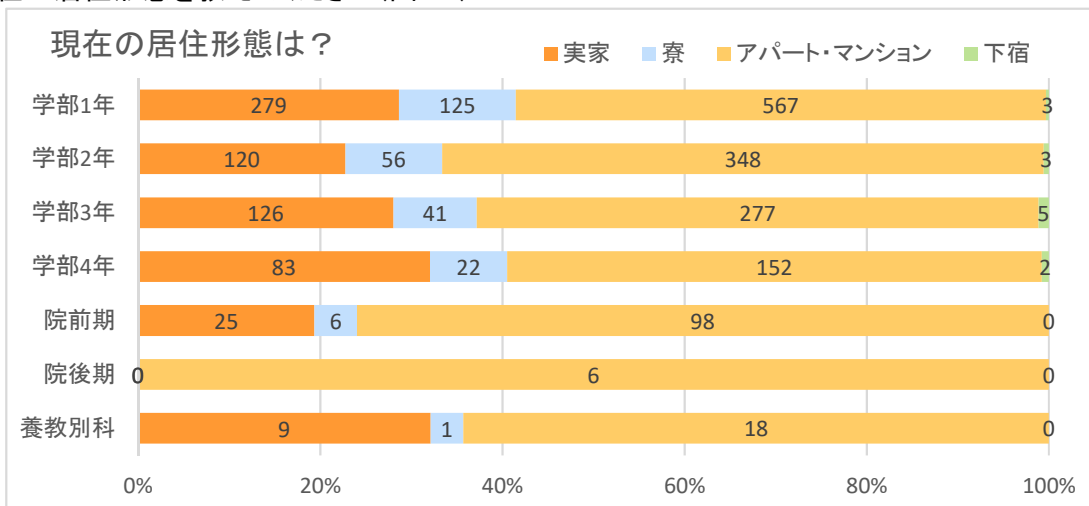
10. 学生生活の悩みを大学の窓口（学務担当・就職課・保健管理センター等）に相談する場合、
 どの方法が相談しやすいですか（図19）

図19



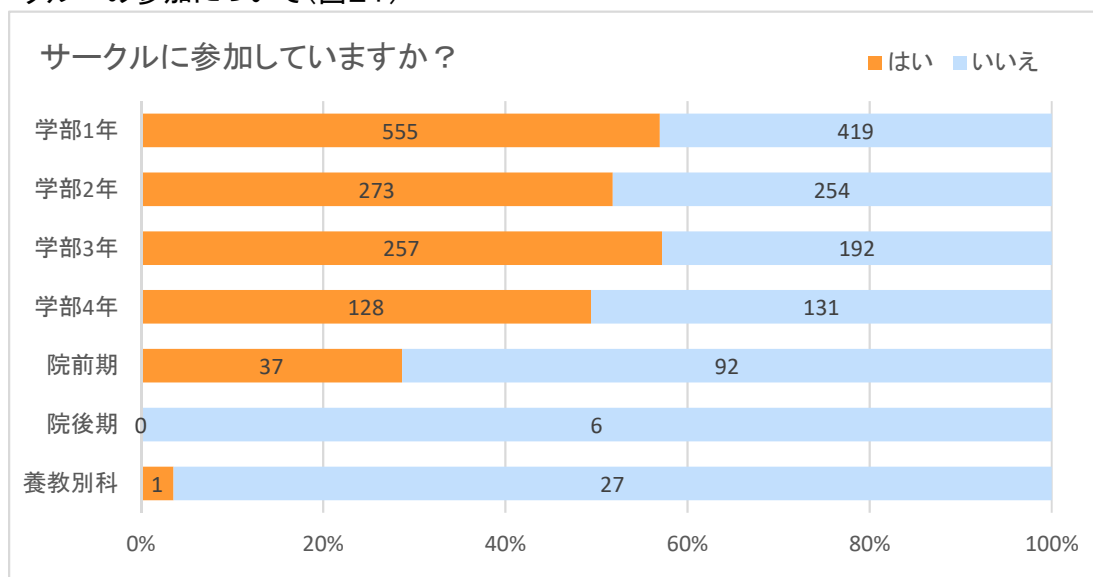
11. 現在の居住形態を教えてください（図20）

図20



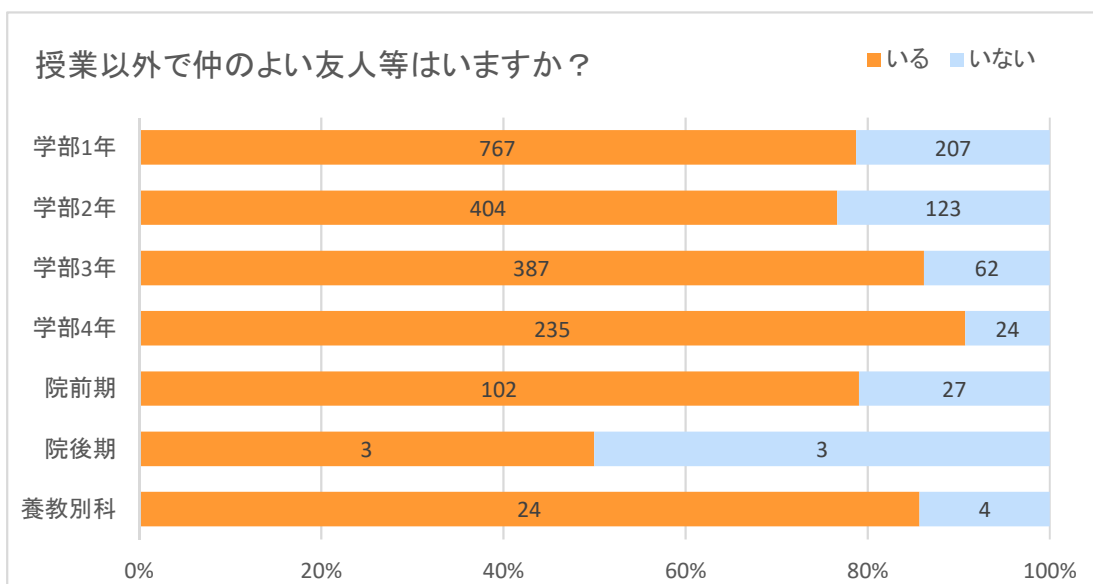
12. サークルへの参加について(図21)

図21



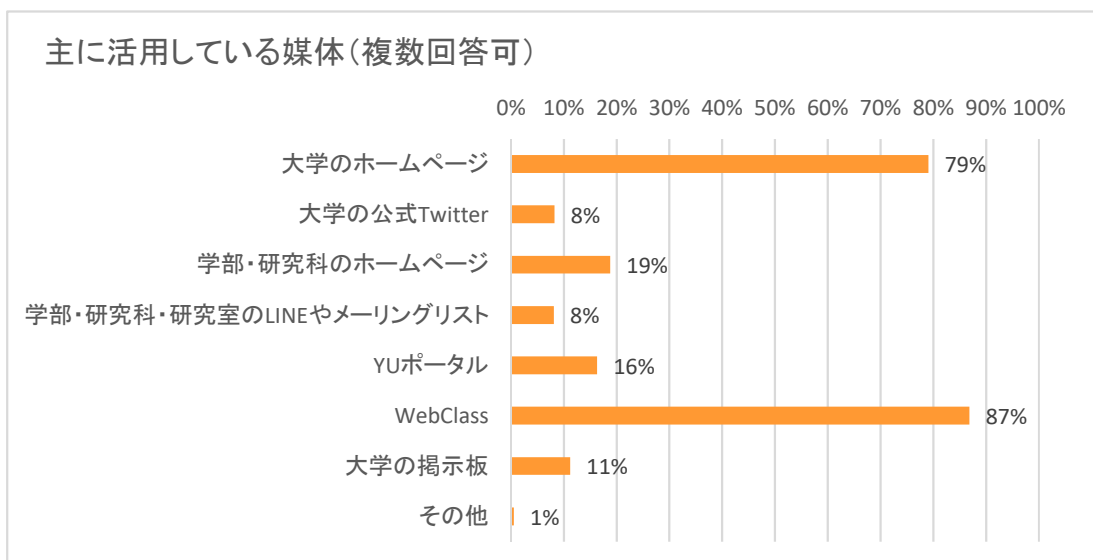
13. 授業に出席するとき以外で仲の良い友達や恋人、先輩・後輩について(図22)

図22



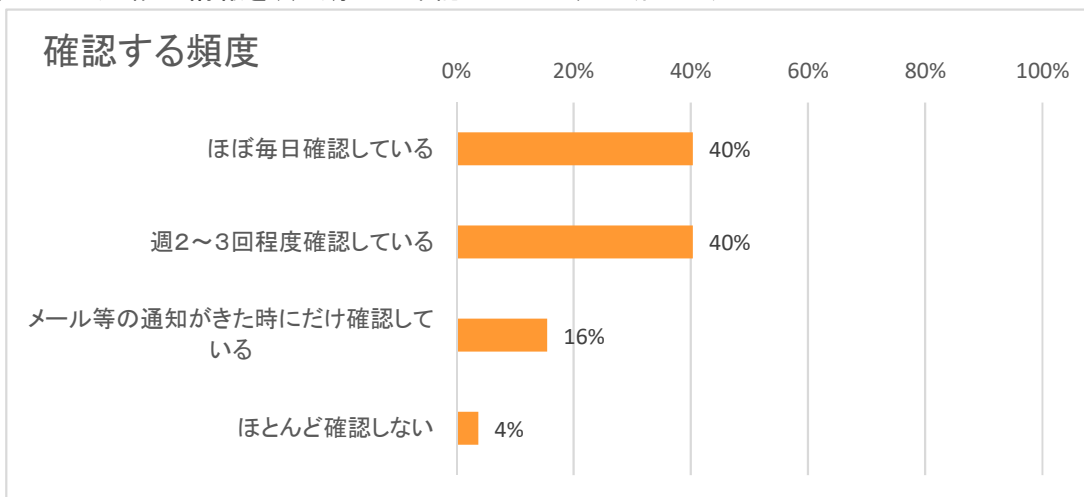
14. 大学からの連絡や情報を確認する手段として、主に活用している媒体を教えてください(図23)

図23



15.大学からの連絡や情報を、定期的に確認していますか(図24)

図24



16. 山形大学への意見・要望について

回答者2372名のうち、182名が意見・要望を回答した(図25)

図25

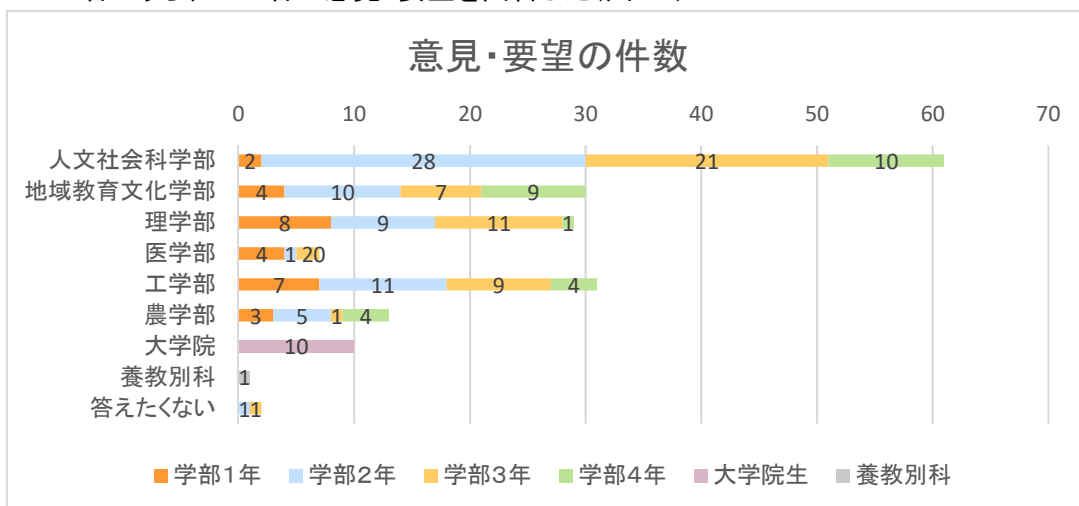


図26

