

# 【私費外国人留学生用】

## インターネット出願システム ②出願登録～検定料支払い



山形大学  
Yamagata University



入試日程はこちら

「ログイン」からマイページにログインします。

インターネット出願が初めての方はこちら

マイページ登録

既にマイページ登録済みの方はこちら

ログイン

## ログインする

メールアドレス	<input type="text"/>	<input type="text"/>
パスワード	<input type="password"/>	<input type="text"/>



ログイン

マイページ登録の時に登録したメールアドレスとパスワードを入力します。

## マイページ

山形大学へようこそ

### 出願申込一覧

出願手続きを行う



出願登録期間内にログインすると「出願手続きを行う」というボタンが表示されます。ここから出願登録を行っていきます。

## 入試選択・留意事項

出願する入試を選択の上、「次へ」ボタンを押してください。

### 入試選択

入試区分	<input type="checkbox"/> 総合型選抜Ⅲ
	<input type="checkbox"/> 総合型選抜Ⅲ（検定料の免除が許可されている者）
	<input type="checkbox"/> 学校推薦型選抜Ⅱ 教育学部
	<input type="checkbox"/> 学校推薦型選抜Ⅱ 教育学部（検定料の免除が許可されている者）
	<input type="checkbox"/> 私費外国人留学生入試 理学部、工学部
	<input type="checkbox"/> 私費外国人留学生入試 理学部、工学部（検定料の免除が許可されている者）

一時保

「私費外国人留学生入試」と記載があるものを選んでください。

## 入試選択・留意事項

出願する入試を選択の上、「次へ」ボタンを押してください。

### 入試選択

入試区分	<input type="checkbox"/> 総合型選抜III
	<input type="checkbox"/> 総合型選抜III（検定料の免除が許可されている者）
	<input type="checkbox"/> 学校推薦型選抜II 教育学部
	<input type="checkbox"/> 学校推薦型選抜II 教育学部（検定料の免除が許可されている者）
	<input checked="" type="checkbox"/> 私費外国人留学生入試 理学部、工学部
	<input type="checkbox"/> 私費外国人留学生入試 理学部、工学部（検定料の免除が許可されている者）

選ぶと留意事項が表示されますので、内容を確認してください。

上記内容を確認したうえで出願を申し込みます。

次へ >

< 戻る

チェックを入れます。

上記内容を確認したうえで出願を申し込みます。

次へ >

< 戻る

チェックを入れると、「次へ」が押せるようになります。  
次へを押します。

## 志願先

志願先情報を入力の上、「次へ」ボタンを押してください。

私費外国人留学生入試 理学部、工学部

理学部 **選択解除**

理学科

工学部 **昼間コース** **選択解除**

高分子・有機材料工学科

化学・バイオ工学科 応用化学・化学工学コース

化学・バイオ工学科 バイオ化学工学コース

情報・エレクトロニクス学科 情報・知能コース

情報・エレクトロニクス学科 電気・電子通信コース

機械システム工学科

建築・デザイン学科

志望先を選びます。  
登録後、変更できない箇所になりますので、間違わないように選択してください。

入力途中でも一時保存することができます。  
区切りの良いときに一時保存をしてください。





複数選ぶことはできません。

理学部 選択解除

理学科

工学部 昼間コース 選択解除

高分子・有機材料工学科

化学・バイオ工学科 バイオ化学工学コース

情報・エレクトロニクス学科 電気・電子通信コース

建築・デザイン学科

化学・バイオ工学科 応用化学・化学工学コース

情報・エレクトロニクス学科 情報・知能コース

機械シス

志願先を選択後、試験会場が表示されますので、希望する試験会場を選択してください。

**人文社会科学部試験場（人間文化コースのみ）について**

人間文化コース：人文社会科学部試験場、モンゴル試験場

個別テスト等について

試験会場

選択してください

独自試験は課しません

### 日本留学試験について

「6月」か「11月」から選択します。

日本留学試験利用成績（試験実施月）

必須

11月

成績を利用する日本留学試験受験番号

必須

11\*1111\*111111

2025年度日本留学試験受験確認

必須

私は、志願する学部等が指定する「2025年度日本留学試験」の利用科目をすべて受験していることを確認しました。

日本留学試験（EJU）の受験票に印刷されてあるとおりに入力してください。

### 在留資格について

在留資格（取得見込）

必須

留学

「留学」か「留学（取得見込）」を選択してください。現在、「留学」以外の在留資格を持っている場合は、「留学」に変更する必要があります。

### 出願資格・要件について

出願資格・要件

必須

外国において学校教育における\*

自分に該当する出願資格・出願要件をプルダウンから選択してください。外国において学校教育における12年の課程を修了した者に準ずる者で準備教育を行う日本語学校を修了（見込み）の者は、「その他」を選択してください。

### 出願資格・要件について

出願資格・要件

必須

その他

## 学歴について



注意事項		最終学歴から選んで初等教育（小学校）まで入力してください。 例：最終学歴：高校、学歴1：中学校、学歴2：小学校 例：最終学歴：大学、学歴1：高校、学歴2：中学校、学歴3：小学校
最終学歴・区分	必須	高等教育（大学等）
最終学歴・学校名	必須	最終学歴大学
最終学歴・所在地（国名～市町村名まで）	必須	最終学歴所在地
最終学歴・修業年限	必須	4
最終学歴・在学期間	必須	2020 年 04 月 ～ 2024 年 03 月
学歴1・区分	必須	初等教育（小学校）
学歴1・学校名	必須	学歴1 小学校
学歴1・所在地（国名～市町村名まで）	必須	学歴1 所在地
学歴1・修業年限	必須	6
学歴1・在学期間	必須	1996 年 04 月 ～ 2002 年 03 月
学歴2・区分	必須	中等教育（中学校）（高等学校）

### 学歴について

最終学歴からさかのぼって、日本の小学校に相当する教育課程まで入力してください。

例1：高等学校→中学校→小学校

例2：大学→高校→中学校→小学校

以上を通算した全学校教育修業年数 **必須**

12 年 00 ヶ月

学歴に記入した学校教育の通算年数を入力してください。

## 日本語学習歴について



学習機関名

所在地（都道府県市町村名）

在籍期間

日本語学習歴（日本語学校に通った等）があれば記入してください。

## 住所入力について



住所入力

必須

選択してください

選択してください

- ① 志願者住所（日本国内）・合格通知住所（日本国内）
- ② 志願者住所（日本国外）・合格通知住所（日本国外）
- ③ 志願者住所（日本国内）・合格通知住所（日本国外）
- ④ 志願者住所（日本国外）・合格通知住所（日本国内）

- ①自分は日本にいて、合格通知も日本の住所に送ってほしい場合
- ②自分は日本国外にいて、合格通知も日本国外の住所に送ってほしい場合
- ③自分は日本にいたが、合格通知は日本国外に送ってほしい場合
- ④自分は日本国外にいたが、合格通知は日本国内に送ってほしい場合



戻る



マイページトップへ



## 個人情報

個人情報を入力の上、「次へ」を押してください。

### 顔写真アップロード



顔写真アップロード

必須



写真選択へ >

自分の顔写真をアップロードします。

## 写真選択

「写真ファイルを選択」ボタンより、登録する写真をアップロードしてください。

登録に当たって、顔写真データ（jpeg,png,bmp,gif）が必要です。

3か月以内に撮影した正面向き、上半身、無帽、背景無しのカラー写真データを準備してください。ファイルは10MBまでとします。

【使用できない写真の例】

不鮮明、背景が暗い、顔が横向き、化粧や前髪が目にかかるなどで本人確認が困難、複数名で写っている、画像に加工を施している、プリントされた写真を再撮影しているもの等


### ○出願時の留意事項

写真は本人確認に使用しますので、【使用できない写真の例】に該当するような、本人確認に支障のある写真の場合には、出願を受け付けられないことがあるので注意してください。


### ○入学手続き時の留意事項

入学手続き時に登録した写真は、学生証として大学を卒業するまで使用しますので、私服での撮影をおすすめします。


### 良い例



### 悪い例



× 前髪が目にかかっている




× 顔が小さすぎる




× 顔が大きすぎる



× 背景が暗すぎる



× 写真が暗すぎる



× 写真が明るすぎる

写真ファイルを選択

写真ファイルを選択します。



[マイページトップへ](#)



## 個人情報

個人情報を入力の上、「次へ」を押してください。

### 顔写真アップロード



顔写真アップロード

必須



写真選択へ >

クリア



<p>氏名ローマ字</p> <p><b>必須</b></p>	<p>Last Name <input type="text" value="KENSYO"/></p> <p>Middle Name <input type="text" value="James"/> <span style="border: 1px solid green; padding: 2px;">ミドルネームがない人は空欄のままにしてください。</span></p> <p>First Name <input type="text" value="Taro"/></p> <p>パスポートに記載のローマ字氏名を入力してください。</p>
<p>氏名フリガナ</p> <p><b>必須</b></p>	<p>ラストネーム <input type="text" value="ケンショウ"/></p> <p>ミドルネーム <input type="text" value="ジェームズ"/> <span style="border: 1px solid green; padding: 2px;">ミドルネームがない人は空欄のままにしてください。</span></p> <p>ファーストネーム <input type="text" value="タロウ"/></p>
<p>自国語氏名</p>	<p>ラストネーム <input type="text"/></p> <p>ミドルネーム <input type="text"/></p> <p>ファーストネーム <input type="text"/></p> <p>自国語氏名が漢字またはローマ字表記の場合は入力してください。              その他の言語の場合は空欄のまま登録し、印刷後の願書に自署してください。</p> <div style="border: 2px solid red; padding: 5px; margin-top: 10px;"> <p>自国語氏名が漢字・ローマ字<b>以外</b>の場合、空欄のまま登録し、入学願書を印刷したあとに「自国語氏名」欄に自分で記入してください。</p> </div>
<p>生年月日</p> <p><b>必須</b></p>	<p><input type="text" value="2008"/> 年 <input type="text" value="01"/> 月 <input type="text" value="01"/> 日 (18歳)</p>
<p>性別</p> <p><b>必須</b></p>	<p><input checked="" type="radio"/> 男</p> <p><input type="radio"/> 女</p>
<p>国籍</p> <p><b>必須</b></p>	<p><input type="text" value="アフガニスタン"/></p> <p><span style="border: 1px solid green; padding: 2px;">国籍はプルダウンから自分の国籍を選んでください。</span></p>

## 志願者住所（国内）の場合

志願者連絡先	
郵便番号	<input type="text" value="990"/> - <input type="text" value="0021"/> <input type="button" value="住所検索へ"/> (半角数字)
都道府県	<input type="text" value="山形県"/>
市区町村	<input type="text" value="山形市小白川町"/> 例) 山形市小白川町
丁目番地	<input type="text" value="1-4-12"/> 例) 1丁目4-12 ※試験に合格した場合はこの住所あてに郵便物を送付します。
建物名等	<input type="text"/> 例) ○○アパート201号室
電話番号	<input type="text" value="023"/> - <input type="text" value="628"/> - <input type="text" value="4141"/> (半角数字、ハイフンなし) 固定電話のない方は携帯電話番号を入力してください。
携帯電話	<input type="text" value="090"/> - <input type="text" value="1234"/> - <input type="text" value="5678"/> (半角数字、ハイフンなし) 携帯電話のない方は固定電話番号を入力してください。
メールアドレス	<input type="text"/>

マイページで登録した情報が反映されます。

一時保存はこちら

## 志願者住所（日本国外）の場合

志願者連絡先		↑
郵便番号	必須	<input type="text"/>
部屋番号、マンション名		<input type="text"/>
番地	必須	<input type="text"/>
区市町村名	必須	<input type="text"/>
州名	必須	<input type="text"/>
国際電話番号	必須	<input type="text"/>
電話番号	必須	<input type="text"/> <small>(半角数字) 固定電話のない方は携帯電話番号を入力してください。</small>
携帯電話	必須	<input type="text"/> <small>(半角数字) 携帯電話のない方は固定電話番号を入力してください。</small>
メールアドレス	必須	<input type="text"/>

必須項目のところを入力してください。

## 合格通知の送付先（国内）の場合

合格通知（入学書類類）の送付先		↑
郵便番号	<input type="text" value="990"/> - <input type="text" value="0021"/> <input type="button" value="住所検索へ"/>	必須項目のところを入力してください。
都道府県	<input type="text" value="山形県"/>	
市区町村	<input type="text" value="山形市小白川町"/> 例) 山形市小白川町	
丁目番地	<input type="text" value="1-4-12"/> 例) 1丁目4-12	
建物名等	<input type="text"/> 例) ○○アパート201号室	

## 合格通知の送付先（日本国外）の場合

合格通知（入学書類類）の送付先		↑
国名	<input type="text"/>	必須項目のところを入力してください。
郵便番号	<input type="text"/>	
部屋番号、マンション名	<input type="text"/>	
番地	<input type="text"/>	
区市町村名	<input type="text"/>	
州名	<input type="text"/>	

日本における連絡先 1 (近親者又は知人等) ▲

日本在住者氏名 (フリガナ)	セイ <input type="text"/> メイ <input type="text"/>
日本在住者氏名	姓 <input type="text"/> 名 <input type="text"/>
入学志願者との関係	<input type="text"/>
郵便番号	<input type="text"/> - <input type="text"/> <span style="border: 1px solid blue; border-radius: 5px; padding: 2px;">住所検索へ</span> (半角数字)
都道府県	選択してください ▼
市区町村	<input type="text"/> 例) 山形市小白川町
丁目番地	<input type="text"/> 例) 1丁目4-12
建物名等	<input type="text"/> 例) ○○アパート201号室
電話番号	<input type="text"/> - <input type="text"/> - <input type="text"/>
携帯電話番号	<input type="text"/> - <input type="text"/> - <input type="text"/>
メールアドレス	<input type="text"/>
日本における連絡先がない	<input type="checkbox"/> 日本における連絡先はなし

日本における連絡先（近親者または知人等）がある場合は入力してください。

日本における連絡先がない場合は「日本における連絡先がない」にチェックを入れて次に進んでください。

日本における連絡先 2 (近親者又は知人等)



日本在住者氏名 (フリガナ)	セイ <input type="text"/> メイ <input type="text"/>
日本在住者氏名	姓 <input type="text"/> 名 <input type="text"/>
入学志願者との関係	<input type="text"/>
郵便番号	<input type="text"/> - <input type="text"/> <a href="#">住所検索へ</a> (半角数字)
都道府県	選択してください ▼
市区町村	<input type="text"/> 例) 山形市小白川町
丁目番地	<input type="text"/> 例) 1丁目4-12
建物名等	<input type="text"/> 例) ○○アパート201号室
電話番号	<input type="text"/> - <input type="text"/> - <input type="text"/>
携帯電話番号	<input type="text"/> - <input type="text"/> - <input type="text"/>
メールアドレス	<input type="text"/>

日本における連絡先 (近親者または知人等) が2つある場合はこちらにも入力してください。

## 個人情報保護方針

個人情報保護方針

必須

下記、個人情報の取り扱いについてを事前にご確認いただきご了承の上、[同意する]を選択してください。

[個人情報の取り扱いについて](#)

同意する

「同意する」にチェックを入れてください。  
同意できない場合は出願できません。

## 山形大学生協同組合 受験・入学準備資料の送付について

山形大学生協同組合  
受験・入学準備資料の送付について

必須

山形大学生協同組合より、受験・入学準備資料（大学で使用する教科書や大学推奨スペックに適合したパソコンの案内、学生向けアパートの情報、生協・共済加入や食堂利用案内等の情報）をお届けします。出願期間後、3週間をめぐりにお送りします。  
資料送付に必要な個人情報（住所、氏名、電話番号等）を、山形大学生協同組合に提供することに同意ください。  
※誠に恐れ入りますが、資料の発送は、国内の住所に限らせていただきます。

【お問合せ先】 山形大学生協新入生サポートセンター

ホームページ [New Life] <https://newlife.u-coop.or.jp/yamagata/home/line/>

同意する


同意しない

どちらかを選択してください。  
「提供する」を選択した場合、大学生協から資料等郵便物や説明会等の案内の電話が行くことがあります。

次へ

戻る

マイページトップへ



## 出願内容確認

申込内容をご確認ください。  
 決済種別は検定料支払時にいずれかひとつを選択していただきます。  
**申込完了後、登録内容の修正・変更はできません。**

### 志願票

サンプル表示ボタンを押下し、必ず内容を確認してください。  
 ボタン押下後、画面下部より登録が行えるようになります。

入学願書(サンプル)

サンプルを表示させます。  
 サンプルでは出願できませんので注意してください。

山形大学生協同組合 受験・入学準備資料の送付について

山形大学生協同組合  
 受験・入学準備資料の送付について

同意する

※入学願書（サンプル）を表示させ、必ず内容を確認してください。

この内容で登録する

戻る

サンプルを表示させると登録できるようになります。  
 表示された内容に間違いがないか確認してください。  
 間違いがあった場合は、「戻る」を押し



## 出願申込完了

お申込みありがとうございます。

「引き続き支払う」ボタンを押し、支払いの手続きに進んでください。

検定料免除を許可された方は、支払い不要です。マイページトップから必要書類をダウンロード・印刷してください。

### 受付番号

238392741277

### 手続き手順

※受付番号は「受験番号」ではありません。(「受験番号」は、後日発行される「受験票」に表示されます。)

※受付番号は、必ずメモをして大切に控えておいてください。

#### 注意：

お申し込みは完了しましたが、「検定料の支払い」と「出願に必要な書類の郵送又は持参」は、まだ完了していません。

申込み後に検定料支払手続きのご案内メールが配信されますが、ご利用のメール環境によっては受信が遅くなる場合があります。

検定料支払手続きのご案内メールが受信されない場合は、TOPページの「出願内容の確認」からご確認ください。

出願登録完了後は、登録内容の修正・変更ができません。

登録内容の修正・変更が必要な場合は、検定料支払い前であれば、検定料を支払わず、新たに正しい内容で出願登録を行い、検定料を支払ってください。

#### 手続き手順

①上記、受付番号を必ずメモして控えておいてください。

②登録されたメールアドレスに「検定料支払手続きのご案内」が届いています。  
届いていない場合は、入力されたメールアドレスが間違っている可能性があります。  
その場合は、再度お申し込みください。

③まだ検定料の支払いは完了していません。  
下の「**引き続き支払う**」ボタンを押し、支払い手続きにお進みください。

④支払い完了後、登録されたメールアドレスに「検定料支払完了・必要書類印刷可能のお知らせ」が届きますので、  
出願に必要な書類を印刷し、必ず出願期間内に本学に届くように書留・速達で郵送又は持参してください。

引き続き支払う

マイページトップへ

出願登録完了後、受付番号が表示されます。

問い合わせの際に必要なになりますので、必ずメモしておいてください。

出願登録に続き、検定料を支払う場合はこちらから支払い手続きを行います。

出願登録完了後は、マイページからでも支払い画面へ移ることが可能です。

N no-reply@e-apply.jp

宛先: [REDACTED]

=====  
【山形大学インターネット出願サイト】  
検定料支払手続きのご案内  
=====

出願登録が終わると、検定料支払い手続きの案内メールが届きます。

山形大学インターネット出願サイトで、出願入力を受付けたことをお知らせします。

■出願手続きはまだ完了していません！

出願完了までに「検定料の支払い」「必要書類の郵送又は持参」が必要です。  
引き続き、「検定料の支払い」に進んでください。

■検定料の支払期限

2025/12/08 16:30:00まで

■受付番号

238392741277

※受験番号ではありません。必ずメモをして控えてください。

【ご注意ください】

必ず出願期間内に、すべての出願手続きを完了してください。

必要な手続きは、

- 1 「インターネット出願登録(入力)」 ← 【完了】
- 2 「検定料の支払い」
- 3 「必要書類の印刷・提出(郵送又は持参)<必着>」

です。

出願期間は、必ず学生募集要項で確認してください。

お支払いおよび申込内容のご確認はこちらからお進みください。

[REDACTED]

■お申込みについてのお問合せ

運用会社：株式会社キャリアタス

「学び・教育」出願・申込サービス サポートセンター


TEL：0120-202079（日本国内のみ24時間対応）

E-Mail：cvs-web@career-tasu.co.jp

入試に関する問い合わせ先は、学生募集要項ページでご確認ください。

[REDACTED]

[マイページトップへ](#)



## 支払い選択

次の支払い期限までに、ご希望のお支払い方法より、お支払いください。  
支払い期限まで支払いがなされないときは、お申込みは自動的に取り消されます。

クレジットカード払いは、日本国内外から手続き可能です。

セブンイレブン及びその他の支払方法については、日本国内か

### 支払い内容

支払い期限	2025/12/08 16:30
-------	------------------

### クレジットカードによる支払い

検定料合計	検定料 17,000 円	払込手数料 1,010 円	合計金額 18,010 円
-------	--------------	---------------	---------------

次のボタンをクリックし、支払い手続きにお進みください。



クレジットカード支払い手続きへ進む >

上記ボタンをクリックすると、外部サイトの画面に遷移します。

## セブン-イレブンで支払い

検定料合計	検定料 17,000 円	払込手数料 760 円	合計金額 17,760 円
-------	--------------	-------------	---------------

次のボタンをクリックし、支払い手続きにお進みください。



セブン-イレブン支払い手続きへ進む



上記ボタンをクリックすると、外部サイトの画面に遷移します。

## その他の支払い

検定料合計	検定料 17,000 円	払込手数料 760 円	合計金額 17,760 円
-------	--------------	-------------	---------------

次のボタンをクリックし、支払い手続きにお進みください。



その他の支払い手続きへ進む



上記ボタンをクリックすると、外部サイトの画面に遷移します。

マイページトップへ

## クレジットカードで支払う場合

利用金額 **¥18,010**

クレジットカード

クレジットカード番号  
半角数字、ハイフン(-)不要

有効期限 (月 / 年)  
MM / YY

名義人  
名義人を入力 (半角英字)

セキュリティコード

支払方法  
一括払

本人認証情報入力  
メールアドレスまたは電話番号を入力してください。

メールアドレス  
sample@example.com

メールアドレス (確認用)  
sample@example.com

電話番号  
 携帯  自宅  
 職場

09012345678

戻る **次へ**

クレジットカード支払い手続きへ進むをクリックすると、この画面が表示されます。

クレジットカード情報を入力します。間違いのないように入力してください。

サイトに戻る

利用金額 **¥18,010**

クレジットカード

クレジットカード番号	411111*****1111
有効期限 (月 / 年)	08 / 2025
名義人	yamegata
セキュリティコード	***
支払方法	一括払
メールアドレス	
電話番号の種類	携帯
電話番号	08011111111

再入力 **確定**

サイトに戻る

お支払い手続きが完了しました。

利用金額 **¥18,010**

詳細を表示

サイトに戻る


# コンビニや銀行ATM等で 支払う場合

セブンイレブン及びその他の方法の場合は、外部サイトの画面に移りますので、画面の指示に従って支払い手続きを行ってください。学生募集要項に記載の支払手順も参考にしてください。

## セブンイレブンで支払い

検定料合計	検定料 17,000 円	払込手数料 760 円	合計金額 17,760 円
-------	--------------	-------------	---------------

次のボタンをクリックし、支払い手続きにお進みください。



セブンイレブン支払い手続きへ進む >

上記ボタンをクリックすると、外部サイトの画面に遷移します。

セブンイレブンで支払う場合はこちらから手続きを行います。外部サイトに遷移しますので、画面の指示に従って手続きを行ってください。支払い完了後、願書が印刷できるようになります。

## その他の支払い

検定料合計	検定料 17,000 円	払込手数料 760 円	合計金額 17,760 円
-------	--------------	-------------	---------------

次のボタンをクリックし、支払い手続きにお進みください。











その他の支払い手続きへ進む >

上記ボタンをクリックすると、外部サイトの画面に遷移します。

その他のコンビニ、銀行ATM等はこちらから手続きを行ってください。

**お支払方法の選択**

ご利用される決済を選択し、支払手順をご確認ください。

<b>お支払い内容</b>	
事業者名	株式会社キャリアタス
お客様名	KENSYO James Taro 様
お支払金額	17,760 円
お支払期限	2025/12/08 16:30:00 ※時刻は24時間表記です
大学名	山形大学
申込内容	2026年度入学試験出願
入学検定料・入学金等決済	17760円
受付番号	238392741277




**重要なお知らせ**

■テスト環境の支払案内画面についてのお知らせ

レジでバーコードを  
発せると、  
マルチコピー機での操作不要！  
コンビニで便利に決済するなら  
**FamilyMart バーコード決済！**

※バーコード決済はスマホの操作時に利用可能です

使用方法：お支払い方法で「ファミリーマート」を選択しバーコードを表示する ▶

**コンビニでのお支払い**

- ファミリーマート 
- ローソン 
- ミニストップ 
- セイコーマート 
- デイリーヤマザキ 

**銀行でのお支払い**

- ATM 
- ネットバンキング 

[マイページトップへ](#)



## 支払い完了

支払いが完了しました。

あなたの受付番号は以下の通りですので、大切に保存してください。

### 受付番号

238392741277

### 手続き手順

まだ出願手続は完了していません。  
出願書類の提出が必要です。

検定料の支払いが完了すると、願書が印刷できるようになります。  
(これはクレジットカードでの支払い後に表示される画面です。)

[マイページトップへ](#)

【山形大学インターネット出願】検定料支払完了・必要書類印刷可能のお知らせ

要約する

N no-reply@e-apply.jp

返信 全員に返信 転送

2025/11/14 (金) 9:20

=====  
【山形大学インターネット出願サイト】  
検定料支払完了・必要書類印刷可能のお知らせ  
=====

山形大学入試の検定料の支払いを確認いたしましたので、お知らせします。  
インターネット出願サイトから、出願(郵送又は持参)に必要な書類のダウンロード・印刷が可能となりましたので、引き続き、必要書類の準備・郵送又は持参を進めてください。

■出願手続きはまだ完了していません！

出願完了までに「必要書類の郵送又は持参」が必要です。  
出願期間内にすべての書類が大学に到着することにより、出願手続きが完了となります。

■出願期間は、必ず学生募集要項で確認してください。

■受付番号  
238392741277

※受験番号ではありません。必要書類印刷の際のログインに必要になりますので、必ずメモして控えてください。

■必要書類の印刷  
必要書類は、以下のURLからログインし、申込内容をもう一度確認の上、カラー印刷してください。

印刷した書類は、その他必要な書類（調査書等）と共に市販の角形2号封筒に封入して、書留・速達郵便で郵送又は持参してください。  
※私費外国人留学生入試のみ、印刷した書類は、その他の必要な書類（日本留学試験受験票の写し等）と共に市販の角形2号封筒に封入して、書留・速達郵便で郵送又は持参してください。

【受験票について】  
受験票は、出願期間後に印刷できるようになります。インターネット出願サイトからログインし、必ず各自で印刷して、試験当日に忘れずに持参してください。

※受験票の印刷開始日は、学生募集要項を参照してください。

-----  
■お申込みについてのお問合せ  
運用会社：株式会社キャリアタス  
「学び・教育」出願・申込サービス サポートセンター  
TEL：0120-202079（日本国内のみ24時間対応）  
E-Mail：cvs-web@career-tasu.co.jp  
入試に関する問い合わせ先は、大学ホームページよりご確認ください。  
-----

検定料の支払いが完了すると、メールが配信されます。

マイページ 山形大学へようこそ

出願申込一覧

出願手続きを行う

出願申込済(支払済)

支払日時:	2025/11/14 09:20
受付番号:	238392741277
入試区分:	私費外国人留学生入試 理学部、工学部

入学願書

検定料支払後、マイページにログインすると、入学願書が表示できるようになります。

令和8年度山形大学入学試験 入学願書

2026 私費外国人留学生入試

学部 工学部 昼間コース  
学科 高分子・有機材料工学科

〒990-0021 山形県山形市小白川町1-4-12

〒990-0021 山形県山形市小白川町1-4-12

2008年1月1日 (年度未年齢 18歳) 性別 男

アフリカニスタン 留学

11月 11111111111111111111

238392741277

外国において学校教育における12年の課程を修了した者等

区分	学校名	所在地	修業年数	在学期間
初等教育 (小学校)	テスト	テスト	4	2021-04 ~ 2025-03
初等教育 (小学校)	テスト	テスト	4	2017-04 ~ 2021-03
初等教育 (小学校)	テスト	テスト	4	2013-04 ~ 2017-03

以上を満了した全学校教育修業年数 12 年 0 ヶ月

日本における連絡先 (送達先又は知人等)

〒990-0021 山形県山形市小白川町1-4-12

238392741277

速達 書留・速達

〒992-8510 山形県米沢市城南四丁目3-16 山形大学 工学部 入試担当

私費外国人留学生用 山形大学入学願書在中

〒990-0021 山形県山形市小白川町1-4-12

023-628-4141

3枚分表示されますので、印刷します。

238392741277

③出願書類提出へ